


# baby lock

## accessories

色んな縫い方が簡単・綺麗にできる  
押え金がたくさん



効率アップ!ロックミシンソーイングに  
欠かせない便利なグッズ



縫い合わせの糸はもちろん、  
飾り縫いに活躍するラメやグラデー  
ションなどさまざまな糸があります



押え金・関連用品：対応機種アイコン

衣縫人

糸取物語

ふらっと

縫工房

縫希星

ニット用裾まつり押え (3 本糸で使用)

メーカー希望価格 **2,000 円** (税別)

パーツ No.B5002S02D  
メーカー: ベビーロック

衣縫人 糸取物語

ロックミシンだけで縁かがりと同時に裾のまつり縫いができます。直線ミシンで処理をするより、ニット地の伸びに対応できるので糸切れの心配がありません。また、縫うときに生地が伸びてしまうこともありません。一度で縁かがりとまつり縫いができるので、スピーディーに仕上がります。



ビーズ押え (3 本糸で使用)

メーカー希望価格 **2,000 円** (税別)

パーツ No.B5002-01B-C  
メーカー: ベビーロック

衣縫人 糸取物語

連なった直径4mmまでのビーズやスパンコールを生地に縫いつけることができます。生地端はもちろん、生地の上にもつけることが可能です。衿まわりに縫い付けて飾り衿にしたり、ストールに装飾をしたり、アイデア次第で様々な作品づくりが楽しめます。上ルーバー糸に透明糸を使うと、ビーズやスパンコールが映えます。



パイピング押え 3mm (4 本糸で使用)

メーカー希望価格 **2,000 円** (税別)

パーツ No.B5002-02B-C  
メーカー: ベビーロック

衣縫人 糸取物語

縫い合わせや縁かがりのときに3mmのパイピングコードを縫いこむことができます。生地の中に挟む場合、直線ミシンだと片方ずつ縫う必要がありますがこの方法なら布2枚の間にパイピングコードを挟み、1度縫うだけ。パンツの脇やカットソーの切り換え、バッグの縁取りなどにも使えます。



パイピング押え 5mm (4 本糸で使用)

メーカー希望価格 **2,000 円** (税別)

パーツ No.B5002-03B-C  
メーカー: ベビーロック

衣縫人 糸取物語

縫い合わせや縁かがりのときに5mmのパイピングコードを縫いこむことができます。生地の中に挟む場合、直線ミシンだと片方ずつ縫う必要がありますがこの方法なら布2枚の間にパイピングコードを重ねて1度縫うだけ。パンツの脇やカットソーの切り換え、バッグの縁取りなどにも使えます。



レース押え (4 本糸で使用)

メーカー希望価格 **2,000 円** (税別)

パーツ No.B5002S05B  
メーカー: ベビーロック

衣縫人 糸取物語

レースを切らないように、重ねた生地だけを切りながら縫い付けることができます。レースの片端がギザギザの場合は、生地とレースの重ね方を逆にして、レースだけを切りながらまつことも可能です。裾や袖口、ポケット口の飾りなどに。



セパレート押え (4 本糸で使用)

メーカー希望価格 **2,500 円** (税別)

パーツ No.B5002S03B  
メーカー: ベビーロック

衣縫人 糸取物語

片方の生地だけにギャザーを寄せながら縫い合わせることができます。ギャザーは差動を使って好きな分量に設定できます。縫い終わった後に糸をひっぱる必要がないので、均一で綺麗に仕上がります。



ゴム押え (テグス入れ兼用) (3本・4本糸で使用)

メーカー希望価格 **3,000 円** (税別)

パーツ No.B5002S01B  
メーカー: ベビーロック

衣縫人 糸取物語

縁かがりと同時にゴムテープを簡単に縫い込むことができます。衿ぐりや袖口などに使えます。また、巻きロックに設定し、テグスやフリーウェーブを入れることもできます。コサージュやシュシュ、フリルなどに使うことで、ハリができ華やかな印象に。



アタッチメント6点セット

メーカー希望価格 **8,000 円** (税別)

製品 No.A-6  
メーカー: ベビーロック

衣縫人 糸取物語

ニット用裾まつり押え、パイピング押え5mm用、3mm用、ゴム押え、セパレート押え、ビーズ押えの6つの押え金が入ったお得なセットです。



カバーステッチ用透明押え

メーカー希望価格 **1,000** 円 (税別)

パーツ No.B5002S17A  
メーカー: ベビーロック

ふらっと 縫希星

押えの部分が見えるので、針落ち位置が見やすくなります。特に重ね縫いの時などに、縫い目が見えるので綺麗に縫い目を重ねることができます。





ピンタック押え (3mm幅で使用)

メーカー希望価格 **3,500** 円 (税別)

パーツ No.B5002-06B-C  
メーカー: ベビーロック

ふらっと

ピンタック縫いが簡単にできます。また、好きな生地でオリジナルのアイシングコードを作る事ができます。



四つ折バインダーセット (仕上がり幅 10mm)

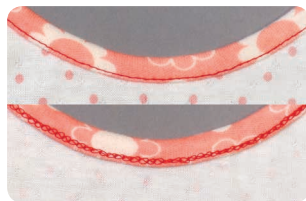

メーカー希望価格 **10,000** 円 (税別)

パーツ No.B9501A01A  
メーカー: ベビーロック

ふらっと ※BL72Sのみ

縫希星

衿ぐりなどの生地端にカットしたテープを四つ折りにして挟み込みながら縫ったり、キャミソールの肩もなどの紐(ひも)を作ることができます。既製品のTシャツによく使われているバインダー仕上げが、一度縫うだけで簡単・綺麗に。テープを置くスタンド付き。




三つ折バインダー (仕上がり幅 12mm)

メーカー希望価格 **13,000** 円 (税別)

パーツ No.D13-3-12  
メーカー: ダイコウ

縫希星

生地端にカットしたテープを三つ折りにして、布に挟み込みながら縫うことができます。四つ折バインダーでは厚みが出てしまう生地の場合、三つ折で処理すると軽やかに仕上がります。




下二つ巻ラッパ (仕上がり幅 約27mm)

メーカー希望価格 **3,200** 円 (税別)

パーツ No.B0421S09A  
メーカー: ベビーロック

ふらっと 縫工房 縫希星

アイロンをかけなくても生地端を同じ幅で二つに折ってくれるため、作業の効率が上がります。長い距離をまっすぐ縫うときに、幅がぶれることなく綺麗に縫いあがります。




下二つ巻ラッパ (仕上がり幅 約18mm)

メーカー希望価格 **3,200** 円 (税別)

パーツ No.B0421S08A  
メーカー: ベビーロック

ふらっと 縫工房 縫希星

アイロンをかけなくても生地端を同じ幅で二つに折ってくれるため、作業の効率が上がります。長い距離をまっすぐ縫うときに、幅がぶれることなく縫えます。



下二つ巻ラッパ (仕上がり幅 約7mm)

メーカー希望価格 **3,200** 円 (税別)

パーツ No.B0421S10A  
メーカー: ベビーロック

ふらっと 縫工房 縫希星

アイロンをかけなくても生地端を同じ幅で二つに折ってくれるため、作業の効率が上がります。長い距離をまっすぐ縫うときに、幅がぶれることなく綺麗に縫いあがります。





ベルトループバインダー (仕上がり幅 約10mm)

メーカー希望価格 **3,200** 円 (税別)

パーツ No.B0421S12A  
メーカー: ベビーロック

ふらっと 縫工房 縫希星

しっかりと強度のある、既製服で使われているような1cm幅のベルトループが簡単に作れます。



### ニット用裾まつり押え (オーバーロック3本糸で使用)

メーカー希望価格 **2,500** 円 (税別)

パーツ No.B5002S06A  
メーカー: ベビーロック

縫工房 縫希星

ロックミシンだけで縁かがりと同時に裾のまつり縫いができます。直線ミシンで処理をするより、ニットの伸びに対応できるので糸切れの心配がありません。また、縫うときに生地が伸びてしまうこともありません。一度で縁かがりとまつり縫いができるので、スピーディーに仕上がります。



### ビーズ押え (オーバーロック3本糸で使用)

メーカー希望価格 **2,500** 円 (税別)

パーツ No.B5002-04A-C  
メーカー: ベビーロック

縫工房 縫希星

連なった直径4mmまでのビーズやスパンコールを生地に縫いつけることができます。生地端はもちろん、真ん中にもつけることが可能です。衿まわりに縫い付けて飾り衿にしたり、ストールなどの装飾など、作品づくりが楽しめます。上ルーバー糸に透明糸を使うと、ビーズやスパンコールが映えます。



### パイピング押え 5mm (オーバーロック4本糸で使用)

メーカー希望価格 **2,500** 円 (税別)

パーツ No.B5002-05A-C  
メーカー: ベビーロック

縫工房 縫希星

縫い合わせや縁かがりのときに5mmのパイピングコードを縫いこむことができます。生地の中に挟む場合、直線ミシンだと片方ずつ縫う必要がありますがこの方法なら布2枚の間にパイピングコードを重ねて1度縫うだけ。パンツの脇やカットソーの切り換え、バッグの縁取りなどにも使えます。



### レース押え (オーバーロック4本糸で使用)

メーカー希望価格 各 **3,000** 円 (税別)

パーツ No.B5002S08A  
メーカー: ベビーロック

縫工房 縫希星

レースを切らず生地だけを切りながら縫い付けることができます。レースの片端がぎざぎざの場合は、生地とレースの重ね方を逆にして、レースだけを切りながらまつることも可能です。裾や袖口、ポケット口の飾りなどに。



### セパレート押え (オーバーロック4本糸で使用)

メーカー希望価格 **3,000** 円 (税別)

パーツ No.B5002S07A  
メーカー: ベビーロック

縫工房 縫希星

片方の生地だけにギャザーを寄せながら縫い合わせることができます。ギャザーは差動を使って好きな分量に設定できます。縫い終わった後に糸をひっぱる必要がないので、均一で綺麗な仕上がります。



### ゴム押え テグス入れ兼用 (オーバーロック3・4本糸で使用)

メーカー希望価格 **3,500** 円 (税別)

パーツ No.B5002S09A  
メーカー: ベビーロック

縫工房 縫希星

縁かがりと同時にゴムテープを簡単に縫い込むことができます。衿ぐりや袖口などに使えます。また、巻きロックに設定し、テグスやフリーウェーブを入れることもできます。コサージュやシュシュ、フリルなどに使うことで、ハリができて華やかな印象に。




### ピンタック押え (カバーステッチ 3mm 幅で使用)

メーカー希望価格 **3,500** 円 (税別)

パーツ No.B5002-06A-C  
メーカー: ベビーロック

縫工房 縫希星

ピンタック縫いが簡単に出来ます。また、好きな生地でオリジナルのパイピングコードを作る事ができます。



### カーブ押え

メーカー希望価格 **2,500** 円 (税別)

パーツ No.MO-36A09  
メーカー: ベビーロック

縫工房 縫希星

前後の長さが短く、底面が平らなため、曲線縫いや段縫い(縫い目が重なった部分の縫い)に適しています。



オーバーロック用透明押え

メーカー希望価格 **1,000 円** (税別)  
 パーツ No.B5002S14A  
 メーカー：ベビーロック

縫希星

針落ち位置が見やすいので、ニットフアブリック付けなどの輪の縫い合わせや、コンビネーションステッチで飾り縫いをするときに使くと便利。



アタッチメントセット

メーカー希望価格 **10,000 円** (税別)  
 製品 No.A-7  
 メーカー：ベビーロック

縫工房 縫希星

ピンタック押え、レース押え、パイピング押え5mm用、ビーズ押え、ゴム押え(テグス入れ兼用)、セパレート押えの6つの押え金が入ったお得なセットです。



関連用品

トリムピン (切りくず受け)

メーカー希望価格 **2,000 円** (税別)  
 製品 No.900N  
 メーカー：ベビーロック

衣縫人 糸取物語 ふらっと 縫工房  
 縫希星

ミシンの下にセットすることで、メスでカットした切りくずがビニールの中に入ります。切りくずを気にせず縫い進めることができます。  
 ※クリアテーブル(引き出し付)との併用はできません。



BLマット

メーカー希望価格 **2,500 円** (税別)  
 製品 No.BLマット  
 メーカー：ベビーロック

衣縫人 糸取物語 ふらっと 縫工房

ロックミシンの下に敷くことで、音や振動を軽減します。  
 トリムピン(切りくず受け)と併用もできます。



クリアテーブル

メーカー希望価格 **9,000 円** (税別)  
 製品 No.CT-1  
 メーカー：ベビーロック

衣縫人 糸取物語 ふらっと 縫工房

生地を縫うときに手前・左・後にスペースができ、生地が逃げにくくなります。(前側38.5×奥行×455×後側40.5cm)



クリアテーブル (引き出し付)

メーカー希望価格 **18,000 円** (税別)  
 製品 No.CT-6  
 メーカー：ベビーロック

縫希星

手前・左・後にスペースができ、生地が逃げにくくなります。収納に便利な引き出し付き。(前側44×奥行×57×後側57cm)  
 ※トリムピンとの併用はできません。



Magic glove.Pro (マジック グローブ プロ)

価格 **1,000 円** (税別)  
 メーカー：福徳産業株式会社  
 材質：手袋本体：ナイロン、綿、ポリウレタン  
 すべり止め部分：塩化ビニール

パッチワーク・キルトやフリーモーションの際に使用すると、生地を軽く押さえるだけでしっかりキープして、大きな布地も軽く動かすことができます。手に優しいシルク糸で編み上げた、うるおい手袋です。  
 裏糸にシルク糸を使用。



極スペシャルスターターキット for レザー

New!

価格 **13,500 円** (税別)  
 メーカー：ベビーロック  
 キット内容：ジラコヘラ 20mm・ゴムり 80ml・丸ギリ・銀ペン・木槌(並)・ヘラ付きヘリミがき・サンドスティック 1本・トコフィニッシュ・ビニール板・別たち・ゴム板・フェルト・カシメ打(小)・打台・フジックス#8/350m巻・本革のペンケースキット

レザークラフトにまず必要な15種類の用具と、初心者でも簡単につくれる「本革のペンケースキット」をセットにした、これからレザークラフトをはじめる方にぴったりのキットです。



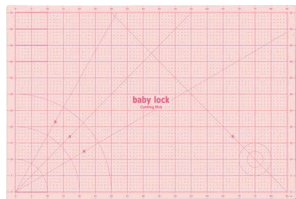
### カッターボード (60cm×90cm)

メーカー希望価格 **6,000** 円 (税別)

パーツ No.BLCM900/P  
メーカー: ベビーロック

ロータリーカッターを使って裁断する時、テーブルをキズ付けずスムーズに裁断できます。

目盛りが細かく入っているので布の用尺を図るのにも便利です。



### ロータリーカッター

メーカー希望価格 **1,450** 円 (税別)

パーツ No.57-500  
メーカー: クロバー

ニット地は伸びるので、裁ちばさみを使うと生地が浮いてしまい、ずれやすくなります。ロータリーカッターを使うと裁断時に生地や型紙を動かす必要がないため生地が伸びることなく、型紙通りきれいに裁断することができます。



### ロータリーカッター替刃 (45mm)

オープン価格

パーツ No.57-503 メーカー: クロバー

ロータリーカッターの替刃です。消耗品ですので、布が切れにくくなったら交換します。



### ソーイングクリップ (10 個入、5 色)

メーカー希望価格 **400** 円 (税別)

パーツ No. バイオレット KW-91493  
グリーン KW-91491 オレンジ KW91489  
クリア KW91488 ピンク KW-91490  
メーカー: ベビーロック

マチ針の代わりに使うと便利です。万が一マチ針を外し忘れメスにあたってしまうとトラブルの原因になります。クリップだとマチ針より見やすいため外し忘れがなく、落としたときにも安全です。



### ソーイング用文ちゃん

メーカー希望価格 **900** 円 (税別)

パーツ No.78-409  
メーカー: KAWAGUCHI  
本体サイズ: 約 直径60mm×厚み20mm  
重さ: 約 370g

裁断や印付けに便利な洋裁用文ちゃん(重し)です。重ねて収納できてコンパクト!




### テープカット用定規 (45cm)

メーカー希望価格 **2,800** 円 (税別)

パーツ No.75-350  
メーカー: クロバー

ロータリーカッターを使って布を正確に平行にカットできます。溝の中にロータリーカッターの刃が入るので、ロータリーカッターが曲がったり定規からそれていくことはありません。テープをカットするときに便利です。



## テープ・テグス

### ウーリスピンテープ

オープン価格

メーカー: ベビーロック  
太さ: 4mm 長さ: 30m 色数: 白・黒  
対象機種: ロックミシン

伸びやすい部分と一緒に縫い込むことで、生地が伸びてしまうことを防ぎます。特に洗濯で伸びてしまうような肩の部分などに使うと安心です。



### ウーリスピンテープ 12色セット

メーカー希望価格 **2,400** 円 (税別)

メーカー: オゼキ  
太さ: 6mm 長さ: 各 5m 色数: 12色セット  
対象機種: ロックミシン  
材質: ナイロン 100% (白のみポリエステル 100%)

伸びやすい部分と一緒に縫い込むことで、生地が伸びてしまうことを防ぎます。生地の色に合わせられる12色セットです。



### フリーウェーブ #10

メーカー希望価格 **1,600** 円 (税別)

パーツ No.OR-FW#10  
メーカー: ベビーロック  
太さ: #10 (0.4) 長さ: 30m  
対象機種: ロックミシン 材質: ポリエチレン 100%

形状を記憶するテグスです。通常のテグスより作った形をそのまま保つので、より自由に表現ができます。ゴム押えを使って巻きロックの中に縫い込んで使います。



### フリーウェーブ #30

メーカー希望価格 **1,800** 円 (税別)

パーツ No.OR-FW#30  
メーカー: ベビーロック  
太さ: #30 (0.7) 長さ: 30m  
対象機種: ロックミシン 材質: ポリエチレン 100%

形状を記憶するテグスです。通常のテグスより作った形をそのまま保つので、より自由に表現ができます。ゴム押えを使って巻きロックの中に縫い込んで使います。



## ハイスパン・ロックミシン糸

メーカー希望価格 **560** 円 (税別)

メーカー：フジックス  
太さ：#90 長さ：1,500m 色数：80色  
対象機種：ロックミシン  
材質：ポリエステル100%

もっともポピュラーなロックミシン用の糸です。ほとんどの生地がこのロックミシン糸で縁かがり・縫い合わせができます。針糸・ルーパー糸共に使えます。



## ニットソーイング糸

メーカー希望価格 **330** 円 (税別)

メーカー：フジックス  
太さ：#60 長さ：1,000m 色数：62色  
対象機種：ロックミシン  
材質：ポリエステル100%

ニットの縫い合わせに最適な糸。強度もあり、厚めの生地にも対応できます。針糸・ルーパー糸共に使えます。



## ウーリーロックミシン糸

メーカー希望価格 **470** 円 (税別)

メーカー：フジックス  
太さ：122dt/2 長さ：25g 色数：40色  
対象機種：ロックミシン  
材質：ナイロン100%

撚(よ)りがなくふわとした糸なので、よく伸びる生地を使用。また巻きロックやウェーブロックのルーパー糸に使うと、縫い目が詰まって綺麗な仕上がりに。



## ウーリーラメロックミシン糸

メーカー希望価格 **780** 円 (税別)

メーカー：フジックス  
太さ：240dt/ 長さ：25g 色数：15色  
対象機種：ロックミシン  
材質：ナイロン84%・ポリエステル16%

ウーリー糸の中にラメが入っており、巻きロックやウェーブロックなどで使用すると、華やかに仕上がります。飾り縫いに最適。ルーパー糸に使用します。



## スパークルラメ糸

メーカー希望価格 **560** 円 (税別)

メーカー：フジックス  
太さ：#90 長さ：1,500m 色数：80色  
対象機種：ロックミシン  
材質：ポリエステル100%

上品な輝きをもつラメ糸。飾り縫いや本縫いに使用すると作品に華やかさが出ます。飾り縫いにも最適。



## ミロマルチ

メーカー希望価格 **290** 円 (税別)

メーカー：オゼキ  
太さ：#80 長さ：400m 色数：150色  
対象機種：ロックミシン  
材質：ポリエステル100%

ロックミシンはもちろん、本縫い用のミシン糸にも兼用できる新しいタイプの糸です。針糸・ルーパー糸共に使えます。



## ミロウーリー

メーカー希望価格 **250** 円 (税別)

メーカー：大黒絲業  
太さ：110dt/2 長さ：300m 色数：150色  
対象機種：ロックミシン  
材質：ポリエステル100%

ミロマルチのウーリー糸。前述のウーリー糸と同じ役割で、巻きロックやウェーブロックに。150色の豊富なカラーバリエーションが特徴です。ルーパー糸に使用します。



## ミロプリズム

メーカー希望価格 **420** 円 (税別)

メーカー：オゼキ  
太さ：#40 長さ：250m 色数：12色  
対象機種：ロック・Sashiko  
材質：アクリル100%

光沢のある少し太めの糸で4～6色の段染めの糸です。2cmピッチで変化するため、変化が楽しめます。飾り縫いに使用。



## キングスターマルチカラー

メーカー希望価格 **380** 円 (税別)

メーカー：フジックス  
太さ：#50 長さ：250m 色数：28色  
対象機種：ロックミシン・Sashiko  
材質：ポリエステル100%

美しい光沢と柔らかさが特徴の段染め糸。2～3cmごとに色が変化するので飾り縫いに最適です。



## SHIORI (しおり)

メーカー希望価格 **1,600** 円 (税別)

メーカー：ベビーロック 長さ：幅約2mm×150m  
色数：全15色(白・ベージュ・ピーチ・ピンク・紫・紺・ミントグリーン・ブルーグレイ・ライトグレイ・こげ茶・赤・オレンジ・イエロー・スカイブルー・黒)  
対象機種：縫希星 材質：レーヨン100%

書籍に挟む菜紐(しおりひも)をソーイングに応用し、飾り縫いとして使用できるように改良して発売された飾り紐。「縫希星」でチェーンステッチを縫う際に使用するとその光沢感も相まって非常にボリューム感のある飾り縫いとなります。



## Sashiko用スパン糸

メーカー希望価格 **580** 円 (税別)

メーカー：フジックス 太さ：#50 長さ：500m  
 色数：全10色(白・黒・生成・こげ茶・紺・赤・ピンク・  
 グレー・紫・深緑)  
 対象機種：Sashiko 材質：ポリエステル100%

ハンドステッチマシン「Sashiko」専用の糸。  
 丈夫で縫いやすく、切れにくいのでストレス  
 なく作品作りができます。



## 職人 for Leather

メーカー希望価格 単色 各**690**円 (税別)  
 段染め 各**950**円 (税別)

メーカー：フジックス 太さ：#8 長さ：350m  
 色数：全20色  
 対象機種：エクシンプロ EP9400LS 極  
 材質：ポリエステル100%

耐久性があり、縫い目が美しく仕上がる皮  
 革・厚地用太番手マシン糸です。  
 太さと光沢があるのでステッチ使いにお  
 すすめ。





## HAx1SP/CR 衣縫人・糸取物語用

メーカー希望価格**600円**（税別）  
 パーツNo.HAx1SP  
 メーカー：オルガン  
 使用可能機種：衣縫人・糸取物語  
 太さ／番手・入数：#9、#11、#14（10本入）



## ELx705 縫希星・縫工房・ふらっとろっく用

メーカー希望価格**700円**（税別）  
 パーツNo.ELx507Jメーカー：オルガン  
 使用可能機種：縫工房・ふらっとろっく  
 太さ／番手・入数：#11、#12、#14（10本入）



## BLx1、DCx1、DCx1F その他のロックミシン用

使用可能機種：衣縫人・糸取物語・縫工房・縫希星・ふらっとろっく以外のロックミシン  
 ※太さ／番手・入数・価格等はお求めになった販売店様にご確認ください



## 365A017 絵物語用

メーカー希望価格**2,400円**（税別）  
 パーツNo.365A017メーカー：タナカ  
 使用可能機種：絵物語  
 太さ／番手・入数：1種類（10本入）



衣縫人 糸取物語 ふらっと 縫工房  
 縫希星

## LWx6T ベビースクイ用

メーカー希望価格**2,600円**（税別）  
 パーツNo.LWx6T  
 メーカー：シュメツツ  
 使用可能機種：スクイ  
 太さ／番手・入数：  
 #65、#70、#75、#80、#90（10本入）



## QKx1#18 Sashiko BLQK用

メーカー希望価格**2,500円**（税別）  
 パーツNo.QKx1  
 メーカー：オルガン  
 使用可能機種：Sashiko  
 太さ／番手・入数：1種類（3本入）



## 蓋針（ふたばり） Sashiko BLQK用

メーカー希望価格**1,400円**（税別）  
 パーツNo.QO-84005メーカー：スズキ  
 使用可能機種：Sashiko  
 太さ／番手・入数：1種類（3本入）



## DBx1 本縫い職業用ミシン

メーカー希望価格**500円**（税別）  
 パーツNo.DBx1メーカー：オルガン  
 使用可能機種：本縫い職業用ミシン  
 太さ／番手・入数：#9、#11、#14、#16（10本入）



## HLx5 (HAx1) 本縫い職業用ミシン 針糸通し装置付用

HLx5：  
 メーカー希望価格**900円**（税別）  
 パーツNo.HLx5

HAx1：（家庭用ですが使用可能です）  
 メーカー希望価格**500円**（税別）  
 パーツNo.HAx1

メーカー：オルガン  
 使用可能機種：本縫い職業用ミシン 針糸通し装置付  
 太さ／番手・入数：#9、#11、#14、#16（10本入）

