


baby lock
COMPANION

ベビーロック
コンパニオン

5500

布送り針機構付本縫直線ミシン **COMPANION 5500**

ぬい目の美しさ、
確かさがちがいます。



NEW
ニュータイプ



布送り針

自動糸切り

らくスルー機構

針定位置停止

美しいぬい目、正確な縫い上がり、
ミシンの基本性能にこだわったコンパニオン。

FOR PROFESSIONAL USE

このミシンには想像以上の表現力があります。

布送り針



ぬい目の美しさの決め手は、「布送り針」にあるのです。縫いずれ横ずれが起きやすいベルベットやジョーゼットなどの柔らかな布地も、布送り針が布地を的確に送ってくれるため簡単に縫えます。しかも押えを上げると下針が自動的に下がる親切設計です。(5500)


ベルベットもジョーゼットも自由自在に縫えます。



あらゆる素材に対応する、2つのつまみ操作。布押え圧力調整つまみと、ドロップフィードつまみのカラーを合わせるだけで薄地から厚地、ベルベットまで、どんな素材にも適した布送りに調節できます。送り歯上下調節が「ベルベット・下針送り」の位置にあるときに布送り針が作動します。

ここが新しい！
コンピュータ制御による
ミシンにやさしい安全設計

- 糸がらみなどでミシンがロックした場合、ミシンは自動停止し、赤いランプが4秒間点灯します(5500)。その後、異常がなければ自動復帰します。
- 速度を調節するコントローラーに異常が起きると、ミシンは自動停止し、赤いランプがゆっくり点滅します(5500)。コントローラーのジャックをぬけば操作可能状態に戻ります。



下糸クイック

縫い始め下糸を針板上に引き上げる心配はいりません。初心者の方でも縫い始めから、綺麗に縫うことができます。(5500)



自動糸切り

糸を切る手間がいらぬスイッチ糸切り。縫い終わりの上糸・下糸を自動で糸切ります。(5500)



らくスルー機構

めんどろな針穴への糸通しがレバー操作で簡単。らくスルー機構(自動針糸通し)で糸通しがスムーズ&スピーディー。(5500)



針定位置停止

ぬい終わりは針が最下点でピッタリ停止する針定位置停止。解除してフリー停止にもできます。(5500)



ドロップフィードつまみで送り歯が下がるのでキルティングなどの曲線ぬいも自由自在。連続した曲線模様も美しい仕上がり。(5500・5300)


■便利な補助テーブル/作業や場所に合わせて、取り付け・取り外しの簡単な補助テーブル。(5500・5300)



下糸巻きは糸巻き装置にポビンと糸をセットすれば準備OK。巻き終わるとポビンの回転が止るオートストップ機構です。(5500・5300)



上糸調子の調節もダイヤル操作で自由自在。目盛り表示が付いているから、糸や素材に合わせた調節の目安に便利です。(5500・5300)



かま周辺のお手入れが楽々できるサイドカバーが付きまして。滑り板と連動して開くためゴミなどの掃き出しに便利です。(5500・5300)

こんどのコンパニオンには、あなたのクリエイティブワークを応援する確かな基本機能が満載です。



縫い合わせる部分をしっかり押える表・裏地ぬい合わせプレートを使用すれば、縫いずれ・横ずれ・バックリングなどの心配もいりません。
(5500)



両手を使えない時でも、布押えが上下できる膝上げレバー付です。膝上げレバーを使えば布押えを12mmまでリフトできるから厚物・段ぬいに便利です。
(5500・5300)



内蔵ランプで手元を明るく照らすソーイングライト付き。ランプスイッチを押すごとに点灯/消灯をします。
(5500・5300)




薄物ぬいがきれいに仕上がる分割式の自由押えが付いています。(5500は標準装備)
(5300は別売オプション)
メーカー希望価格 840円
(本体800円+消費税40円)

■コンパニオン専用オプション(別売り)



薄物ぬいがよりきれいに仕上がる薄地専用針板
メーカー希望価格1,890円
(本体1,800円+消費税90円)



ボタン穴かがり器
メーカー希望価格 10,080円(駒付)
(本体9,600円+消費税480円)
はとめ穴 (cm) 1.6 2.4
ねむり穴 (cm) 1.0 1.6 2.1



コンパニオン5500 <補助テーブル付>
メーカー希望価格 165,900円
(本体158,000円+消費税7,900円)

コンパニオン5300 <補助テーブル付>
メーカー希望価格 134,400円
(本体128,000円+消費税6,400円)

■コンパニオン5500・5300のソーイング仕様

- ぬい速度：最高毎分1,500針
- ぬい目ピッチ：最大7mm
- 押え型式：分割押え(5500) / 固定押え(5500・5300)
- 布押え上昇量：6mm・9mm・12mm (膝上げレバー使用時)
- 送り型式：布送り針送り(5500) / 普通送り(5300)
- 使用針：HL×5 #9～#16 (カラー針採用)
(HA×1 #9～#18)
- 針板基線：5mm 7mm (キルト対応)
- 補助テーブルの広さ：595mm×285mm
- 消費電力：60W (内ランプ12W)
- モーター定格：電圧100V 50/60Hz
- 重量：10kg (補助テーブルは別)
- アームベット形式：アルミダイカスト製、ハンドル付き箱型ベットタイプ

072010(S)

株式会社 **ジューキ** <http://www.babylock.co.jp>

本社/〒102-0073 東京都千代田区九段北1-11-11 TEL03(3265)2851(代表)
札幌 011(737)6821 新潟 0250(43)4451 東京 03(3265)8741
名古屋 052(962)7631 大阪 06(6768)3651 広島 082(227)5781
福岡 0942(44)7921

●コンパニオンは、ローンでもお求めいただけます。●ベビーロックと呼べるのは、baby lock だけ。
●色、仕様などを変更する場合がありますので、あらかじめご了承ください。
※この製品は、日本国内で製造されています。