

世界中で愛されるブランド

ベビーロック

巻き

糸取物語

1本針3本糸オーバー・
巻きウェーブロックミシン

wave

世界初“巻きウェーブロック機能”搭載

- 自動糸調子
- 自動エア糸通し
- 自動針糸通し
- 差動システム

Lock Sewing

NEW ホワイトカラーで新登場

巻きウェーブロックで、
ふわりと花ひらく。

世界初

巻きウェーブロック機能
波状の縫い目が
ソーイングを広げる。



独自の機構により、巻きロックの縫い目に波状模様を演出。ラム糸やウーリー糸、飾り糸、その他さまざまな糸を使うことによって、巻きロックに豊かな表情が加わります。あなたの創造力でさらにmake upを。(特許申請中)



メーカー希望価格 152,250円 (本体 145,000円 消費税 7,250円)

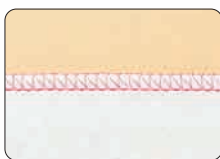
baby lock
BL26WEXS

MADE IN JAPAN

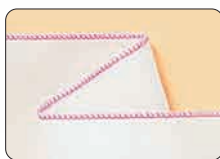
この製品は、日本国内で製造されています。



豊富な
縫いバリエーション



3本糸縁かがり



巻きロック



ウェーブの巻きロック



空環ブレード



ピンタック



ニットファブリック付け



肩テープ入れ

■BL26WEXS仕様

- 縫い形式：1本針3本糸オーバーロック
1本針3本糸巻きウェーブロック
- かがり幅：1本針3本糸ロック3.0~5.0mm
巻きロック 1.5mm(標準)
- 縫い目(送り目)：0.75~4.0mm
- あこ〜でおん比率(差動比)：0.6~2.0
- 縫い速度：毎分1,500針(常用)
- 使用針：オルガンHA×1SP(#11、#14)
- 使用糸本数：3本
- 消費電力：120W
- 照明ライト：100V15W
- ミシンの大きさ：奥行280mm×幅340mm×高さ290mm
- ミシンの重さ：7.8kg

ジャストフィットシステム(自動糸調子)

画期的!糸調子はノータッチ。

3本の糸のちょうどいい張り具合を、ミシンが自動で合わせてくれる!生地の種類や厚さが途中で変わっても、ノータッチで美しい仕上がりに。

(特許番号 第2911389号)

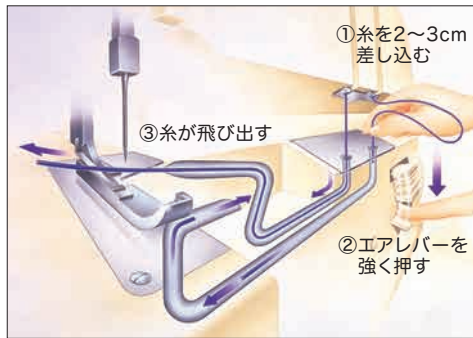


エアスルーシステム(自動エア糸通し)

空気ですッと糸通し。

レバーを押すだけで、空気圧の利用により、瞬間的に糸を通せます。今までめんどろだったルーパーの糸通しが、やさしくできる画期的システム。

(特許番号 第2865470号)



レバー操作で、4種類の基本縫いへ切換OK。

3種類のオーバーロックと巻きウェーブロックをレバー操作で簡単に選択。普通ロックから巻きロックへの切換やその逆もとても便利。

- A : 1本針3糸ロック
- B : 標準巻きロック
- C : 変形巻きロック
- WB : 巻きウェーブロック

ラクスルー(自動針糸通し)

小さな針穴にサッと糸を通せるカンタン針穴糸通しを装備。

ダイヤルひとつで、かがり幅チェンジ

かがり幅は、3.0~5.0mm。イーザーダイヤル式だから、素材や好みに応じて簡単に調節できます。

使わないメスは、くるりと固定

布を切り落とさずに縫う時はメスが動かないようにクルッと固定(LOCK)。固定したメスは布ガイドとしても使えます。

針板にスチール素材を採用 **NEW**

いままでの材質と比べ長く使用しても歪みが出にくく、美しい縫い目を得る事ができます。


あこ~でおん機構(差動システム)

ツレ、シワのない美しい仕上がりに。

レバーひとつで伸ばし縫い、縮み縫いがラクラク。伸縮素材を美しく仕上げます。またギャザー寄せやリブ付け、袖山のいせ込みなど使い方がいろいろ。

(特許番号 第3386487号)

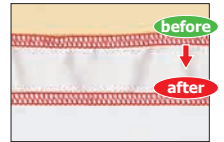
伸びやすい素材



縮み縫い

ニットなどの伸びやすい素材やパイヤスを、縮めながら美しく仕上げます。

縮みやすい素材

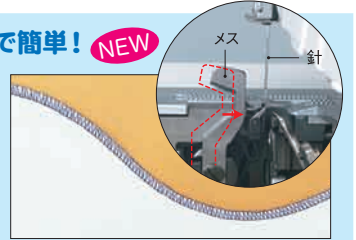


伸ばし縫い

裏地など縫い縮みしやすい素材を、伸ばしながらきれいにソーイング。

カーブも角縫いも、スムーズで簡単! **NEW**

薄い生地などでカーブ部分を縫うときは、どうしても生地が逃げがち。そこでメスと針落ち位置を近づけることにより、アームホールなどの内カーブも、よりきれいに縫いやすくなりました。



送り目変更もダイヤルを回すだけ **NEW**

送り目は最小0.75mmから。特に巻きロックでは、より高密度の美しい縫い目が可能です。また、ダイヤルをまわすと、同時に普通ロックから巻きロックへ、さらにその逆も切換がスムーズに行えます。

巻きロック

かがり幅がわずか1.5mm程度に縫えるので薄物の縁かがりやハンカチ、スカーフ作りに最適。コサージュやフリルにも。



用途で選べる豊富なアタッチメント

別売のアタッチメント(押え金)に交換すれば、ビーズ入れやゴム入れ、ニットのまつり縫いなど、いろいろな縫い方が楽しくてソーイングの幅がグーンと広がります。



まつり縫い(ニット)
ニット用裾まつり押え使用
<別売> 2,100円(税込)



ゴム入れ
ゴム押え使用
<別売> 3,150円(税込)



テグス入れ
テグス押え使用
<別売> 3,150円(税込)



ビーズ入れ
ビーズ押え使用
<別売> 2,100円(税込)

切りクズを裁断と同時にまとめる「トリムピン」

<別売> 1,890円(税込)



ミシンの下に敷く防振・防音用「ベビーロックマット」

<別売> 2,625円(税込)



手元がよりワイドに使える「専用クリアテーブル」

<別売> 9,450円(税込)



※価格はすべてメーカー希望価格(税込)です。※価格は税率5%の金額です。変更する場合がございます。

巻きwave (巻きウェーブ) 巻きロックの縫い目が波状になります。

エアスルー (自動エア糸通し) 空気圧を利用し、レバーを押すだけで簡単に糸を通します。

ラクスルー (自動針糸通し) 小さな針穴にサッと糸を通せるカンタン針穴糸通し。

送り目&巻きロック (ダイヤル切換) 送り目は0.75~4mm。巻きロックへの切換もダイヤル切換でOK。

ジャストフィット (自動糸調子) 生地の種類や厚さに合わせて自動で縫い目(糸調子)を合わせます。

あこ~でおん (差動システム) レバー操作だけで、伸縮素材をきれいに仕上げます。

メスロック (固定) ツマミ 布を切らずに縫う時は、ツマミを回すとメスが固定されます。

かがり幅3.0~5.0 (イーザーダイヤル) 縫い目の幅をダイヤル操作で簡単に変更します。



安全に関するご注意

●正しく安全にお使いいただくため、ご使用前に必ず「ご使用のびき」をよくご覧になってください。

●熱、湿気、ホコリなどの影響や、使用の度合により部品が劣化し、故障したり、時には安全性を損なって事故につながることもあります。異常を感じた場合はすぐに操作を停止し、お買い上げの販売店までご連絡ください。

※032010(TL)

株式会社 **ジューキ** <http://www.babylock.co.jp>

本社/〒102-0073 東京都千代田区九段北1-11-11 TEL03(3265)2851(代表)
札幌 011(737)6821 新潟 0250(43)4451 東京 03(3265)8741
名古屋 052(917)3671 大阪 06(6768)3651 広島 082(227)5781
福岡 0942(44)7921

●ベビーロックはローンでもお求めいただけます。●ベビーロックと呼べるのは、baby lockだけ。
●色、仕様などを変更する場合がありますので、あらかじめご了承ください。
※この製品は日本国内で製造されています。

