


baby lock

アクセサリーカタログ

ACCESSORIES CATALOGUE

縫いバリエーションがひろがる豊富な押え金や便利なアイテムをご紹介



押え金・関連用品：対応機種アイコン [Sakura](#) [衣縫人](#) [糸取物語](#) [Kanade](#) [ふらっと](#) [縫工房](#) [縫希星](#) [Sashiko](#)

押え金

セパレート押え (4本糸で使用)

メーカー希望価格 **3,300** 円 (税込)

パーツ No. B5002S03B
メーカー: ペビーロック

Sakura 衣縫人

糸取物語

片方の生地だけにギャザーを寄せながら縫い合わせることができます。ギャザーは差動を使って好きな分量に設定できます。縫い終わった後に糸をひっぱる必要がないので、均一で綺麗に仕上がります。



パイピング押え 3mm (4本糸で使用)

メーカー希望価格 **2,750** 円 (税込)

パーツ No. B5002-02B-C
メーカー: ペビーロック

Sakura 衣縫人

糸取物語

縫い合わせや縁かがりのときに3mmのパイピングコードを縫いこむことができます。生地間に挟む場合、直線ミシンだと片方ずつ縫う必要がありますがこの方法なら布2枚の間にパイピングコードを挟み、1度縫うだけ。パンツの脇やカットソーの切り換え、バッグの縁取りなどにも使えます。



パイピング押え 5mm (4本糸で使用)

メーカー希望価格 **2,750** 円 (税込)

パーツ No. B5002-03B-C
メーカー: ペビーロック

Sakura 衣縫人

糸取物語

縫い合わせや縁かがりのときに5mmのパイピングコードを縫いこむことができます。生地間に挟む場合、直線ミシンだと片方ずつ縫う必要がありますがこの方法なら布2枚の間にパイピングコードを重ねて1度縫うだけ。パンツの脇やカットソーの切り換え、バッグの縁取りなどにも使えます。



ゴム押え (テグス入れ兼用) (3本・4本糸で使用)


メーカー希望価格 **3,850** 円 (税込)

パーツ No. B5002S01B
メーカー: ペビーロック

Sakura 衣縫人

糸取物語

縁かがりと同時にゴムテープを簡単に縫い込むことができます。衿ぐりや袖口などに使えます。また、巻きロックに設定し、テグスやフリーウェーブを入れることもできます。コサージュやシュシュ、フリルなどに使うことで、ハリができて華やかな印象に。



ビーズ押え (3本糸で使用)


メーカー希望価格 **2,750** 円 (税込)

パーツ No. B5002-01B-C
メーカー: ペビーロック

Sakura 衣縫人

糸取物語

連なった直径4mmまでのビーズやスパンコールを生地に縫いつけることができます。生地端はもちろん、生地の上にもつけることが可能です。衿まわりに縫い付けて飾り衿にしたり、ストールに装飾をしたり、アイデア次第で様々な作品づくりが楽しめます。上ルーパー糸に透明糸を使うと、ビーズやスパンコールが映えます。



ニット用裾まつり押え (3本糸で使用)

メーカー希望価格 **2,750** 円 (税込)

パーツ No. B5002S02D
メーカー: ペビーロック

Sakura 衣縫人

糸取物語

ロックミシンだけで縁かがりと同時に裾のまつり縫いができます。直線ミシンで処理をするより、ニットの伸びに対応できるので糸切れの心配がありません。また、縫うときに生地が伸びてしまうこともありません。一度で縁かがりとまつり縫いができるので、スピーディーに仕上がります。



アタッチメント6点セット

メーカー希望価格 **11,000** 円 (税込)

製品 No. A-6J
メーカー: ペビーロック

Sakura 衣縫人 糸取物語

ニット用裾まつり押え、パイピング押え5mm用、3mm用、ゴム押え、セパレート押え、ビーズ押えの6つの押え金が入ったお得なセットです。



レース押え (4本糸で使用)

メーカー希望価格 **2,750** 円 (税込)

パーツ No. B5002S05B
メーカー: ペビーロック

Sakura 衣縫人

糸取物語

レースを切らないように、重ねた生地だけを切りながら縫い付けることができます。レースの片端がギザギザの場合は、生地とレースの重ね方を逆にして、レースだけを切りながらまつることも可能です。裾や袖口、ポケット口の飾りなどに。



押え金

ロックミシン用透明標準押え


メーカー希望価格 **2,200** 円 (税込)

パーツ No.F0-36025
メーカー：ペビーロック

Sakura 衣縫人

糸取物語

押えの部分が透明なので、針落ち位置が見やすくなり、ニットファブリックのリブ付けなど、輪の縫い合わせがスムーズにできるようになります。



ロックミシン用透明バルキー押え


メーカー希望価格 **2,420** 円 (税込)

パーツ No.B5002K02A-A
メーカー：ペビーロック

Sakura 衣縫人

糸取物語

透明のバルキー押えなので、伸び止めテープを入れる時やギャザー入れの生地の入りがとても見やすくなります。



カバーステッチ用透明押え

メーカー希望価格 **1,320** 円 (税込)

パーツ No.B5002S17A
メーカー：ペビーロック

Kanade ふらっと 縫希星

押えの部分が透明なので、針落ち位置が見やすくなります。特に重ね縫いの時などに、縫い目が見えるので綺麗に縫い目を重ねることができます。




ピンタック押え (3mm幅で使用)

メーカー希望価格 **4,180** 円 (税込)

パーツ No.B5002-06B-C
メーカー：ペビーロック

Kanade ふらっと

ピンタック縫いが簡単にできます。また、好きな生地でオリジナルのバイピングコードを作る事ができます。



四つ折バインダーセット (仕上がり幅10mm)


メーカー希望価格 **11,000** 円 (税込)

パーツ No.B9501A01A
メーカー：ペビーロック

Kanade ふらっと ※BL72Sのみ

縫希星

衿ぐりなどの生地端にカットしたテープを四つ折りにして挟み込みながら縫ったり、キャミソールの肩ひもなどの紐(ひも)を作ることができます。既製品のTシャツによく使われているバインダー仕上げが、一度縫うだけで簡単・綺麗に。テープを置くスタンド付き。



三つ折バインダー (仕上がり幅12mm)

メーカー希望価格 **9,900** 円 (税込)

パーツ No.D13-3-12T
メーカー：ペビーロック

縫希星

生地端にカットしたテープを三つ折りにして、布に挟み込みながら縫うことができます。四つ折バインダーでは厚みが出てしまう生地の場合、三つ折で処理すると軽やかに仕上がります。



下二つ巻ラップ (仕上がり幅約25mm)

メーカー希望価格 **3,850** 円 (税込)

パーツ No.B0421S09A
メーカー：ペビーロック

Kanade ふらっと

縫工房 縫希星

アイロンをかけなくても生地端を同じ幅で二つに折ってくれるため、作業の効率が上がります。長い距離をまっすぐ縫うときに、幅がぶれることなく綺麗に縫いあがります。



下二つ巻ラップ (仕上がり幅約16mm)

メーカー希望価格 **3,850** 円 (税込)

パーツ No.B0421S08A
メーカー：ペビーロック

Kanade ふらっと

縫工房 縫希星

アイロンをかけなくても生地端を同じ幅で二つに折ってくれるため、作業の効率が上がります。長い距離をまっすぐ縫うときに、幅がぶれることなく縫えます。



押え金

下二つ巻ラッパ (仕上がり幅 約7mm)


メーカー希望価格 **3,850** 円 (税込)

パーツ No.B0421S10A
メーカー: ペビーロック

Kanade **ふらっと**
縫工房 **縫希星**



アイロンをかけなくても生地端を同じ幅で二つに折ってくれるため、作業の効率が上がります。
長い距離をまっすぐ縫うときに、幅がぶれることなく綺麗に縫いあがります。




ベルトループバインダー (仕上がり幅 約10mm)

メーカー希望価格 **3,850** 円 (税込)

パーツ No.B0421S12A
メーカー: ペビーロック

Kanade **ふらっと**
縫工房 **縫希星**



しっかりと強度のある、既製服で使われているような1cm幅のベルトループが簡単に作れます。



ニット用裾まつり押え (オーバーロック3本糸で使用)

メーカー希望価格 **3,300** 円 (税込)

パーツ No.B5002S06A
メーカー: ペビーロック

縫工房 **縫希星**



ロックミシンだけで縁かがりと同時に裾のまつり縫いができます。
直線ミシンで処理をするより、ニット地の伸びに対応できるので糸切れの心配がありません。
また、縫うときに生地が伸びてしまうこともありません。
一度で縁かがりとまつり縫いができるので、スピーディーに仕上がります。



ビーズ押え (オーバーロック3本糸で使用)


メーカー希望価格 **3,300** 円 (税込)

パーツ No.B5002-04A-C
メーカー: ペビーロック

縫工房 **縫希星**



連なった直径4mmまでのビーズやスパンコールを生地に縫いつけることができます。
生地端はもちろん、真ん中にもつけることが可能です。
衿まわりに縫い付けて飾り衿にしたり、ストールなどの装飾など、作品づくりが楽しめます。
上ルーパー糸に透明糸を使うと、ビーズやスパンコールが映えます。




パイピング押え 5mm (オーバーロック4本糸で使用)

メーカー希望価格 **3,300** 円 (税込)

パーツ No.B5002-05A-C
メーカー: ペビーロック

縫工房 **縫希星**



縫い合わせや縁かがりのときに5mmのパイピングコードを縫いこむことができます。
生地の中に挟む場合、直線ミシンだと片方ずつ縫う必要がありますがこの方法なら布2枚の間にパイピングコードを重ねて1度縫うだけ。
パンツの脇やカットソーの切り換え、バッグの縁取りなどにも使えます。




レース押え (オーバーロック4本糸で使用)

メーカー希望価格 各 **3,850** 円 (税込)

パーツ No.B5002S08A
メーカー: ペビーロック

縫工房 **縫希星**



レースを切らず生地だけを切りながら縫い付けることができます。
レースの片端がぎざぎざの場合は、生地とレースの重ね方を逆にして、レースだけを切りながらまつることも可能です。
裾や袖口、ポケット口の飾りなどに。




セパレート押え (オーバーロック4本糸で使用)

メーカー希望価格 **3,850** 円 (税込)

パーツ No.B5002S07A
メーカー: ペビーロック

縫工房 **縫希星**



片方の生地だけにギャザーを寄せながら縫い合わせることができます。
ギャザーは差動を使って好きな分量に設定できます。
縫い終わった後に糸をひっぱる必要がないので、均一で綺麗に仕上がります。



ゴム押え テグス入れ兼用 (オーバーロック3・4本糸で使用)

メーカー希望価格 **4,180** 円 (税込)

パーツ No.B5002S09A
メーカー: ペビーロック

縫工房 **縫希星**



縁かがりと同時にゴムテープを簡単に縫い込むことができます。衿ぐりや袖口などに使えます。
また、巻きロックに設定し、テグスやフリーウェーブを入れることもできます。
コサージュやシュシュ、フリルなどに使うことで、ハリができて華やかな印象に。



押え金


ピンタック押え (カバーステッチ 3mm 幅で使用)

メーカー希望価格 **4,180 円 (税込)**

パーツ No.B5002-06A-C
メーカー：ペビーロック

縫工房 縫希星

ピンタック縫いが簡単に出来ます。
また、好きな生地でオリジナルのパイピングコードを作る事ができます。




オーバーロック用透明押え

メーカー希望価格 **1,650 円 (税込)**

パーツ No.B5002S14A
メーカー：ペビーロック

縫工房 縫希星

針落ち位置が見やすいので、ニットフアプリーク付けなどの輪の縫い合わせや、コンビネーションステッチで飾り縫いをするときには使うと便利。



カーブ押え

メーカー希望価格 **3,300 円 (税込)**

パーツ No.MO-36A09
メーカー：ペビーロック

縫工房 縫希星

前後の長さが短く、底面が平らなため、曲線縫いや段縫い（縫い目が重なった部分の縫い）に適しています。



アタッチメントセット

メーカー希望価格 **13,200 円 (税込)**

製品 No.A-7
メーカー：ペビーロック

縫工房 縫希星

ピンタック押え、レース押え、パイピング押え 5mm用、ビーズ押え、ゴム押え (テグス入れ兼用)、セパレート押えの6つの押え金が入ったお得なセットです。



関連用品

トリムビン (切りくず受け)


メーカー希望価格 **2,200 円 (税込)**

製品 No.900N
メーカー：ペビーロック

Sakura 衣縫人 糸取物語 縫工房

縫希星

ミシンの下にセットすることで、メスでカットした切りくずがビニールの中に入ります。切りくずを気にせず縫い進めることができます。
※クリアテーブル (引き出し付) との併用はできません。



BLマット

メーカー希望価格 **2,750 円 (税込)**

製品 No.BL-MAT
メーカー：ペビーロック

Sakura 衣縫人 糸取物語

Kanade ふらっと 縫工房 縫希星

ロックミシンの下に敷くことで、音や振動を軽減します。
トリムビン (切りくず受け) と併用もできます。



クリアテーブル (Sakura・Kanade・縫希星専用)

メーカー希望価格 **14,850 円 (税込)**

製品 No.CT-5S
メーカー：ペビーロック

Sakura Kanade 縫希星

手元がよりワイドに使い、効率よく作業ができます。(前側48.0cm × 奥行45.0cm × 奥側61.0cm) 付属されている円縫い用ピンを使用してさまざまな大きさの円縫いが楽しめます。

※このクリアテーブルを使用の場合、トリムビンとBLマットの2つを併用することはできません。



BL専用クリアテーブル

メーカー希望価格 **14,850 円 (税込)**

製品 No.CT-1S
メーカー：ペビーロック

衣縫人 糸取物語 ふらっと 縫工房

手元がよりワイドに使い、効率よく作業ができます。(前側39.0cm × 奥行44.0cm × 奥側41.0cm)

付属されている円縫い用ピンを使用してさまざまな大きさの円縫いが楽しめます。
※トリムビンとBLマットの2つを併用することはできません。



クリアテーブル (Sashiko 専用)

メーカー希望価格 **19,800 円 (税込)**

製品 No.CT-3S
メーカー：ペビーロック

Sashiko

手元がよりワイドに使い、効率よく作業ができます。(前側61.0cm × 奥行45.0cm × 奥側61.0cm) 付属されている円縫い用ピンを使用してさまざまな大きさの円縫いが楽しめます。



極スペシャルスターターキット for レザー

価格 **14,850 円 (税込)**

メーカー：ペビーロック
キット内容：ジラコヘラ 20mm・ゴムり 80ml・丸ギリ・銀ペン・木槌(並)・ヘラ付きヘリみがき・サンドスティック 1本・トコフィニッシュ・ビニール板・別たち・ゴム板・フェルト・カンメ打(小)・打台・フジックス#8/350m巻・本革のペンケースキット

レザークラフトにまず必要な15種類の用具と、初心者でも簡単につくれる「本革のペンケースキット」をセットにした、これからレザークラフトをはじめる方にぴったりのキットです。




カッティングマット (60cm × 90cm)

メーカー希望価格 **6,600** 円 (税込)

パーツ No. BLCM900/W
メーカー: ベビーロック

ロータリーカッターを使って裁断する時、テーブルをキズ付けずスムーズに裁断できます。

目盛りが細かく入っているので布の用尺を図るのにも便利です。




テープカット用定規 (45cm)

メーカー希望価格 **3,080** 円 (税込)

パーツ No. 75-350
メーカー: クロバー

ロータリーカッターを使って布を正確に平行にカットできます。溝の中にロータリーカッターの刃が入るので、ロータリーカッターが曲がったり定規からそれていくことはありません。テープをカットするときに便利です。



ロータリーカッター

メーカー希望価格 **1,705** 円 (税込)

パーツ No. 57-500
メーカー: クロバー

ニット地は伸縮性があり、裁ちばさみを使うと生地が浮いてずれやすくなります。ロータリーカッターを使うと裁断時に生地や型紙を動かす必要がなく生地が伸びずに型紙通りきれいに裁断することができます。



ロータリーカッター替刃 (45mm)

メーカー希望価格 **440** 円 (税込)

パーツ No. 57-503
メーカー: クロバー

ロータリーカッターの替刃です。消耗品ですので、布が切れにくくなったら交換します。



ソーイングクリップ (10 個入、5 色)

メーカー希望価格 **550** 円 (税込)

パーツ No. バイオレット KW-91493
グリーン KW-91491 オレンジ KW-91489
クリア KW-91488 ピンク KW-91490
メーカー: ベビーロック

マチ針の代わりに使います。マチ針を外し忘れメスにあたってしまうとトラブルの原因に。クリップだとマチ針より見やすいため外し忘れがなく、落としたときにも安全です。



ソーイング用文ちゃん

メーカー希望価格 **1,375** 円 (税込)

パーツ No. 78-409
メーカー: KAWAGUCHI
本体サイズ: 約直径60mm × 厚み20mm
重さ: 約 370g

裁断や印つけに便利な洋裁用文ちゃん(重し)です。重ねて収納できてコンパクト!



テープ・テグス

ウーリースピナーテープ

オープン価格

メーカー：ペビーロック
太さ：4mm 長さ：30m 色数：白・黒
対象機種：ロックミシン

伸びやすい部分と一緒に縫い込むことで、生地が伸びてしまうことを防ぎます。特に洗濯で伸びてしまうような肩の部分などに使うと安心です。



フリーウェーブ #10

メーカー希望価格 1,760 円 (税込)

パーツ No.OR-FW#10
メーカー：ペビーロック
太さ：#10 (0.4) 長さ：30m
対象機種：ロックミシン 材質：ポリエチレン100%

形状を記憶するテグスです。通常のテグスより作った形をそのまま保つので、より自由に表現ができます。ゴム押えを使って巻きロックの中に縫い込んで使います。



フリーウェーブ #30

メーカー希望価格 1,980 円 (税込)

パーツ No.OR-FW#30
メーカー：ペビーロック
太さ：#30 (0.7) 長さ：30m
対象機種：ロックミシン 材質：ポリエチレン100%

形状を記憶するテグスです。通常のテグスより作った形をそのまま保つので、より自由に表現ができます。ゴム押えを使って巻きロックの中に縫い込んで使います。



糸

ハイスパン・ロックミシン糸

メーカー希望価格 814 円 (税込)

メーカー：フジックス
太さ：#90 長さ：1,500m 色数：80色
対象機種：ロックミシン
材質：ポリエステル100%

もっともポピュラーなロックミシン用の糸です。ほとんどの生地がこのロックミシン糸で縁かがり・縫い合わせができます。針糸・ルーパー糸共に使えます。



ニットソーイング糸

メーカー希望価格 484 円 (税込)

メーカー：フジックス
太さ：#60 長さ：1,000m 色数：62色
対象機種：ロックミシン
材質：ポリエステル100%

ニットの縫い合わせに最適な糸。強度もあり、厚めの生地にも対応できます。針糸・ルーパー糸共に使えます。



ウーリーロックミシン糸

メーカー希望価格 682 円 (税込)

メーカー：フジックス
太さ：122dt/2 長さ：25g 色数：40色
対象機種：ロックミシン
材質：ナイロン100%

燃(よ)りがなくふわとした糸なので、よく伸びる生地に使用。また巻きロックやウェーブロックのルーパー糸に使うと、縫い目が詰まって綺麗な仕上がりに。



ウーリーラメロックミシン糸

メーカー希望価格 1,122 円 (税込)

メーカー：フジックス
太さ：240dt/ 長さ：25g 色数：15色
対象機種：ロックミシン
材質：ナイロン84%・ポリエステル16%

ウーリー糸の中にラメが入っており、巻きロックやウェーブロックなどで使用すると、華やかに仕上がります。飾り縫いに最適。ルーパー糸に使用します。



スパークルラメ糸

メーカー希望価格 594 円 (税込)

メーカー：フジックス
太さ：#90 長さ：150m 色数：24色
対象機種：ロックミシン
材質：ポリエステル100%

上品な輝きをもつラメ糸。飾り縫いや本縫いに使用すると作品に華やかさが出ます。飾り縫いにも最適。



ミロマルチ

メーカー希望価格 341 円 (税込)

メーカー：オゼキ
太さ：#80 長さ：400m 色数：150色
対象機種：ロックミシン
材質：ポリエステル100%

ロックミシンはもちろん、本縫い用のミシン糸にも兼用できる新しいタイプの糸です。針糸・ルーパー糸共に使えます。



ミロウーリー

メーカー希望価格 **297** 円(税込)

メーカー：オゼキ
 太さ：110dt/2 長さ：300m 色数：150色
 対象機種：ロックミシン
 材質：ポリエステル100%

ミロマルチのウーリー糸。前述のウーリー糸と同じ役割で、巻きロックやウェーブロックに。150色の豊富なカラーバリエーションが特徴です。ルーパー糸に使用します。



ミロプリズム

メーカー希望価格 **495** 円(税込)

メーカー：オゼキ
 太さ：#40 長さ：250m 色数：12色
 対象機種：ロックミシン・Sashiko
 材質：アクリル100%

光沢のある少し太めの糸で4～6色の段染めの糸です。2cmピッチで変化するため、変化が楽しめます。飾り縫いに使用。



キングスターマルチカラー

メーカー希望価格 **539** 円(税込)

メーカー：フジックス
 太さ：#50 長さ：250m 色数：28色
 対象機種：ロックミシン・Sashiko
 材質：ポリエステル100%

美しい光沢と柔らかさが特徴の段染め糸。2～3cmごとに色が変化するので飾り縫いに最適です。



SHIORI (しおり)

メーカー希望価格 **1,760** 円(税込)

メーカー：ペビーロック 長さ：幅約2mm×150m
 色数：全15色(白・ベージュ・ピーチ・ピンク・紫・紺・ミントグリーン・ブルーグレイ・ライトグレイ・こげ茶・赤・オレンジ・イエロー・スカイブルー・黒)
 対象機種：縫希星 材質：レーヨン100%

書籍に挟む栞紐(しおりひも)をソーイングに応用し、飾り縫いとして使用できるように改良して発売された飾り紐。「縫希星」でチェーンステッチを縫う際に使用するとその光沢感も相まって非常にボリューム感のある飾り縫いとなります。



Sashiko用スパン糸

メーカー希望価格 **825** 円(税込)

メーカー：フジックス
 太さ：#50 長さ：500m
 色数：全10色(白・黒・生成・こげ茶・紺・赤・ピンク・グレー・紫・深緑)
 対象機種：Sashiko
 材質：ポリエステル100%

ハンドステッチミシン「Sashiko」専用の糸。丈夫で縫いやすく、切れにくいのでストレスなく作品作りができます。



職人 for Leather

メーカー希望価格 単色各 **1,100** 円(税込)
 段染め各 **1,496** 円(税込)

メーカー：フジックス
 太さ：#8 長さ：350m
 色数：全20色
 対象機種：エクシムプロ EP9400LS 極
 材質：ポリエステル100%

耐久性があり、縫い目が美しく仕上がる皮革・厚地用太番手ミシン糸です。太さと光沢があるのでステッチ使いにおすすめ。



HAX1SP/CR Sakura・衣縫人・糸取物語用

メーカー希望価格**660円** (税込)

パーツNo.HAX1SP

メーカー：オルガン

使用可能機種：Sakura・衣縫人・糸取物語

太さ/番手・入数：#9、#11、#14 (10本入)



ELx705 Kanade・ふらっとろっく・縫希星・縫工房用

メーカー希望価格**770円** (税込)

パーツNo.ELx507Jメーカー：オルガン

使用可能機種：縫工房・ふらっとろっく

太さ/番手・入数：#11、#12、#14 (10本入)



BLx1、DCx1、DCx1F その他のロックミシン用

使用可能機種：Sakura・衣縫人・糸取物語・縫工房・縫希星・ふらっとろっく以外のロックミシン
 ※太さ/番手・入数・価格等はお求めになった販売店にご確認ください



365A017 絵物語用

メーカー希望価格**2,640円** (税込)

パーツNo.365A017

メーカー：タナカ

使用可能機種：絵物語

太さ/番手・入数：1種類のみ (10本入)



LWx6T ベビースクイ用

メーカー希望価格**2,860円** (税込)

パーツNo.LW x 6T

メーカー：シュメッツ

使用可能機種：スクイ

太さ/番手・入数：

#65、#70、#75、#80、#90 (10本入)



QKx1#18 Sashiko BLQK用

メーカー希望価格**3,300円** (税込)

パーツNo.QKx1

メーカー：オルガン

使用可能機種：Sashiko

太さ/番手・入数：#18のみ (3本入)



蓋針 (ふたばり) Sashiko BLQK用

メーカー希望価格**2,200円** (税込)

パーツNo.QO-84005

メーカー：スズキ

使用可能機種：Sashiko

太さ/番手・入数：1種類のみ (3本入)



DBx1 本縫い職業用ミシン

メーカー希望価格**550円** (税込)

パーツNo.DB x 1

メーカー：オルガン

使用可能機種：本縫い職業用ミシン

太さ/番手・入数：#9、#11、#14、#16 (10本入)



HLx5 (HAX1) 本縫い職業用ミシン 針糸通し装置付用

HLx5：

メーカー希望価格**990円** (税込)

パーツNo.HLx5

HLx1：(家庭用ですが使用可能です)

メーカー希望価格**550円** (税込)

パーツNo.HAx1

メーカー：オルガン

使用可能機種：本縫い職業用ミシン 針糸通し装置付

太さ/番手・入数：#9、#11、#14、#16 (10本入)

