

For professional
Excim-pro 9600/9400
by **baby lock**



本格派に応える性能で
素材を選ばず
美しい直線縫いを叶える

パワフルで安定した性能により、厚物から薄物まで美しい直線縫いを実現します。

高速・低速ともに安定した直線縫い

最高1,600針/分の縫い速度と安定性

最高クラスの1,600針/分。上軸、下軸、釜軸に採用したボールベアリングにより、安定性も抜群です。



低速運転にも対応


手元のスライドレバーで、フットコントローラーを踏み込んだ時の速度を抑えられるので、繊細な部分を縫うときや初心者も安心。



便利な機能で効率よく作業できる

① 大型フットコントローラー

操作性と応答性に優れた踏みやすい大型フットコントローラーを採用。踏板を軽く踏んで離す、一針縫いも可能です。



LEDライトを採用

省エネで明るい2つのLEDライトが、針まわりとふところ全体を明るく照らします。




② 足元でも上糸、下糸の自動糸切りが操作可能に(EP9600のみ)

本体Cutボタン(✂マーク)に加えて、足元のフットスイッチでも上糸と下糸の同時糸切り操作が可能に。両手を使う作業時に便利な機能です。



工業用ミシンレベルの使いやすさを追求



工業用針板仕様(目盛付き)

JIS工業規格に準拠した針板を標準装備。市販されている工業用針板や押えが使用できます。

アタッチメント取り付けコマ

頻繁にアタッチメントを交換しても、ミシン本体に傷につかないアタッチメント取り付けコマを装備しています。

縫い品質を高めるこだわりの機能

① 押え圧ダイヤル&表示窓

縫い条件に合わせて、押え圧が0.2～5.0kgの間で無段階調節ができます。

② おまかせ糸案内

押えが布の厚みを感じし、自動的に最適な上糸量を供給します。

③ 糸調子ダイヤル

糸調子ダイヤルの形状を工夫。上糸調子皿への糸掛けミスを防ぎます。

④ 滑らか天びん

工業用マシンで使用されるカシメ穴天びんを採用。糸への抵抗が少なく糸通りもなめらかです。



快適なソーイング環境を実現


針上下移動ボタン

マシン停止時に、針位置を上下に移動させることができます。(縫い終わりは必ず下位置停止になります)。



補助テーブルを付けた ままボビン交換

ボビンケースの取り出し口が大きく開くので、補助テーブルを付けたままでも出し入れできます。



下糸巻き専用モーター

下糸巻き専用モーターで、縫いながら下糸巻きができます。巻き終わると自動停止します。



ニーリフト搭載

ひざで布押えの操作ができるので、いつでも両手で作業を行えます。



抜群の耐久性と安定性

気になる縫い振動を軽減

送り機構をマシン下部に配置し、重心を下げることで高速回転時の縫い振動を軽減しました。



丈夫で耐久性のある主要軸

上軸と下軸をより太く(直径12mm)丈夫にし、ベアリング軸受けを採用。耐久性がアップしました。



エクシンプロ EP9600 DB針仕様／自動糸切り付
メーカー希望価格 206,000円(税込 226,600円)

エクシンプロ EP9400 DB針仕様
メーカー希望価格 155,000円(税込 170,500円)

補助テーブル付属


620mm×415mmの補助テーブルが標準付属。
より広い作業スペースが確保できます。



多彩な別売りアタッチメント


マグネット定規〔薄物・厚物兼用型〕

針板にセットすることでガイドとなり、まっすぐきれいに縫うことができます。



シャーリング押え

簡単にギャザーを入れられる、便利な押えです。




薄物専用針板&押え

オーガンジーやジョーゼットなどの薄物を縫うときに使用します。使用する際は針板も薄物用に変更します。



コンシール®ファスナー押え


コンシール®ファスナーをつけるときに便利です。ファスナーの務歯(ムシ)を溝にはさんで縫います。



右段付押え

(2mm用 / 2.5mm用 / 3mm用)

右端からのコバステッチがきれいに縫えます。



ボタン穴かがり器〔駒付き〕

ネムリ穴：1.0cm / 1.6cm / 2.1cm

ハトメ穴：1.6cm / 2.4cm



別売り駒


ネムリ穴用：1.3cm / 1.8cm

ハトメ穴用：1.8cm / 2.1cm




上送り装置

縫いズレを防ぐため、布を上下同時に送る上送り装置。キルトや厚地のほか、伸縮素材にも最適です。



レザー押え(薄型)

厚い素材も押えの下に入れやすい、薄型のレザー押え。革、ビニール、ニットなどのすべりにくい素材もスムーズに縫えます。



フリーキルト押え

曲線縫いが自在にできるので、キルトワークやフリーモーションに最適です。



専用スタンドテーブル [TC]

幅1,150mm×高さ750mm×奥行450mm



専用スタンドテーブルなら、縫い作業がスムーズに進められます。

別売 メーカー希望価格 45,000円(税込 49,500円)

仕 様	EP9600	EP9400
使用針	DB×1 #9～#18	DB×1 #9～#18
自動糸切り	○	—
頭部質量	14.5kg	13.0kg
ミシンのサイズ	幅498mm×高さ338mm×奥行218mm	
アーム懐サイズ(幅×高さ)	225mm×140mm	
最高縫い速度	800～1,600針/分(スライドレバーにて調整)	
最低縫い速度	60針/分	
最大送り	6mm	
最大返し縫い	6mm	
押え圧調整範囲	0.2kg～5.0kg	
最大押え上げ量	6mm(一段目)・12.7mm(二段目)・10mm(ニーリフト使用時)	
照明	ツインLEDライト式	
天秤	工業用かしめ穴天秤	
大糸掛け	押え連動式	
針上下移動機能	○	
アタッチメント取り付けコマ	○	
補助テーブル	620mm×415mm	
使用電圧	100V 50/60Hz	
消費電力	90W	
メーカー希望価格	206,000円(税込226,600円)	155,000円(税込170,500円)
標準付属品	・基本押え ・三つ巻き押え ・ボビン×4 ・付属ケース ・DB針(#14×2本、#11×3本) ・ねじまわし×2 ・オフセットドライバー ・クロスガイド ・止めネジ ・油さし ・ニーリフト ・糸こま押え ・糸こまネット ・糸こまホルダー ・ブラシ ・取扱説明書 ・補助テーブル ・大型フットコントローラー ・ダーニングプレート ・カバー	



安全に関するご注意

●正しく安全にお使いいただくため、ご使用前に必ず「ご使用のてびき」をよくご覧になってください。

●熱、湿気、ホコリなどの影響や、使用の度合により部品が劣化し、故障したり、時には安全性を損なって事故につながることもあります。異常を感じた場合はすぐに操作を停止し、お買上げの販売店までご連絡ください。

株式会社 **ベビーロック** www.babylock.co.jp

本社：〒102-0073 東京都千代田区九段北1-11-11 TEL03(3265)2851(代表)

※仕様、価格などを予告無く変更することがあります。
※baby lockおよびExcimは株式会社ベビーロックの登録商標です。

ミシンが主役のモノづくり工房
ベビーロック・スタジオ
東京・日暮里/大阪・船場

最新情報はWebとSNSをチェック!

