

baby lock

新たなステージへ私を導く、

ロックミシンの最上級モデル。





BL86WJ

縫希星
Hōkiboshi



あらゆる「縫い」を叶える、ミシンの希望の「星」。

針から右サイドに130mm、高さ80mmもある広いソーイングスペース。
 オーバーロックとカバーステッチの機能をあわせもち、縁かがりから縫い合わせまでこれ一台で可能。
 ニットなどの伸縮素材だけでなく、綿やローンなどの布帛も簡単に縫える“縫希星”は、
 ロックミシンを超えたロックミシン。ソーイングを愛するみなさまの、夢と希望を叶えます。



Justfit system

世界初 ジャストフィットシステム

糸調子をノータッチで調整できる、
 ジャストフィットシステム(自動糸調子)。
 独特の勘が必要だった糸のちょうどいい張り具合を、自動で
 調整してくれるジャストフィットシステム。さらにつまみで微調
 整も可能。生地の種類や厚さが変わるたびに調整するわず
 らわしさもありません。



Larger space

New 広いふところ

大きさ、高さのある作品も
 ラクラクつくれるソーイングスペース。
 針の右サイドに130mmの広々とした作業スペース。上方向に
 は、80mmもの高さがあります。キルトやカーテンのような大き
 な作品、ピローなど高さ
 ある作品も自由自在につ
 くれます。また「専用クリア
 テーブル(別売)」を使えば、
 手前・左・後ろにスペース
 がさらにワイドに広がります。



Jet Air through system

世界初 ジェットエアスルーシステム

縫いたくなったらすぐ縫える!
 ジェットエアで瞬間糸通し。
 これぞまさに“ジェットエア”! 電動モーターが送り出
 す空気の子カラにより、パイプの中を目にも止まらぬ
 速さで糸が通り抜けれます。面倒だった上下ルーパーの
 糸通しが、あっという間に完了。縫いたいときにすぐ縫
 える、感動の糸通し機能です。(特許番号第4741701号)

オーバーロック、ウェーブロック、カバーステッチ、コンビネーションステッチまで「これ1台」で!

「縫希星」は、最大8本の糸が使用できます。
「4本糸オーバーロック+トリプルカバーステッチ」など多彩な縫い目で、ソーイングの夢を応援します。


Wave lock

ウェーブロック機能


きれいな波状の縫い目がソーイングの世界を広げます。

独自の機構により縫い目に美しい波状の模様を演出するウェーブロック機能。ラメ糸やウーリー糸、飾り糸、その他さまざまな糸を使うことで、縁かがりが新たなソーイングの世界をクリエイトします。


(特許番号第4109147号)



ウェーブロック




巻きウェーブロック



カバーステッチ

飾り縫いはじめ、袖口や裾の仕上げなどに便利。さまざまな用途で、幅広く使えます。




トリプルカバーステッチ

飾り縫いや裾上げ、ゴム入れなどが楽しめるステッチです。



チェーンステッチ

下糸(裏側)が鎖状になっているため、スラックスの脇や股下の縫い合わせに最適。襟ぐりの飾りステッチとしても活躍します。



インターロック


チェーンステッチとオーバーロックを組み合わせた、インターロック。シャツやブラウスの脇縫いに多用される、丈夫なステッチです。



巻きロック

かがり幅が1.5mm程度に縫えるので、薄物の縁かがりやハンカチ、スカーフづくりに最適。コサージュやフリルにも。

「縫希星」が叶える多彩な縫い目のバリエーション



4本糸縁かがり/縫い合わせ

3本糸縁かがり

2本糸縁かがり

巻きロック(変形/標準)

ウェーブロック

巻きウェーブロック

ウェーブの平縫い

チェーンステッチ

カバーステッチ(6mm/3mm)

トリプルカバーステッチ

インターロック(3本糸ロックとチェーン)

空環ブレード

飾り縫い

肩テープ入れ

コンビネーションステッチ(全18種類)

8本糸(4本糸オーバーロック+トリプルカバーステッチ)まで縫えて、ホームデコなど作品の幅がぐんと広がります。

巻きロックとチェーンステッチ

ウェーブロックとチェーンステッチ

巻きウェーブロックとチェーンステッチ

4本糸ロックとカバーステッチ

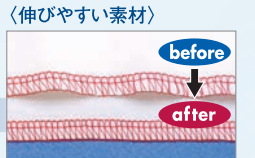
4本糸ロックとトリプルカバーステッチ

Differential feed

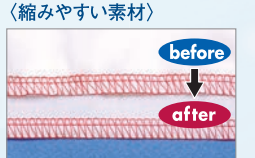
差動送り

ニット素材も、ツレ・シワのない美しい仕上がり。

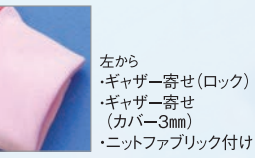
レバーひとつで伸ばし縫い、縮み縫いがラクラク。伸縮素材をツレ、シワのない美しいシルエットに仕上げます。また、ギャザー寄せやリブ付けも簡単。他にも袖山のいせ込み、スカートのヘムなど、使い方をいろいろに楽しんで。



〈伸びやすい素材〉



〈縮みやすい素材〉



伸ばし縫い/裏地などの縮みやすい素材を、伸ばしながら美しくソーイングします。



New ニーリフター

押え金の上下が、膝を使って簡単に。膝上げレバー(付属)を使えば、押え金の上げ下げが膝を使って簡単にできます。両手が空くので、飾り縫いのときにもラクラク便利。



New スピードコントロールツマミ

ロックミシンで初の搭載! フットコントローラーを踏み込んだときの最大スピードを設定。作業が多いときは「速く」、繊細な作業のときは「遅く」にセットすると便利です。



LEDライト

手元を明るくクリアに照らすLED。照明ライトは、消費電力が低いのでエコにもつながるLEDを6灯搭載。針元だけでなく、布地の広い範囲を明るく照らします。



New 押え上げレバー

ミシン前面に付けて使いやすく。押え金を上げたり下ろしたりする押え上げレバーを、ミシンの前面・右手に設置。手元近くで操作できるため、細かい作業もラクラク。

New DCモーター

段差もすいすいスムーズに。ミシンの駆動にDCモーターを採用。低速でも力強いトルクを保ち、厚さのある布や段差もすいすいとスムーズに縫い進められます。

New 針落ちストッパー

ネジがなくならず安心。針を取りはずすために針止めネジをゆるめても、ネジははずれて落ちない構造になっています。細かな作業のときも、ネジがなくならずに安心です。

New 電源コードガイド

電源コードを安全に固定。ミシン側面には電源コードを収めるコードホルダーつき。作業中に、電源コードがはずみ車に接触するのを防ぎ、安全にお使いいただけます。

セーフティストップ機構

カバーが開いていると作動せず安心。フロントカバーやサイドカバーが開いていると、ミシンが作動しないようになっているため、安全にお使いいただけます。

専用糸通し具

専用糸通し具で、針糸通しもラクラク。

メスロック

使わないときは、くるりとLOCK(固定)。

かがり幅ダイヤル

かがり幅は3.0~7.5mmで調整が可能です。

送り目ダイヤル

送り目は0.75~4.0mmで調節ができます。

縫希星

Hokiboshi

メーカー希望価格 **390,000円** (税別)

■BL86WJ仕様

- 縫い型式:2本針4本糸オーバーロック
1本針3本糸オーバーロック
1本針2本糸オーバーロック
1本針3本糸ウェーブロック
1本針2本糸チェンステッチ
3本針4本糸カバーステッチ
2本針3本糸カバーステッチ
2本針5本糸インターロック
- オーバー/ウェーブロックのかがり幅:
2本針4本糸ロック5.5~7.5mm
1本針3本糸ロック3.0~7.5mm
巻きロック1.5mm
- カバーステッチ幅:3mmと6mm
- 送り目(縫い目長さ):0.75~4mm
- 差動比率:0.6~2.0(伸ばし・縮みの比率)
- メス上下量:6.5mm
- 押え上がり量:4.5mm
- 送り歯高さ:0.7mm
- 縫い速度:毎分1,200針
- 使用針:EL×705(＃12,＃14)
- 使用糸本数:8~2本
- 消費電力:105W
- 照明ライト:LED×6
- ミシンの大きさ:奥行318×幅489×高さ355mm
- ミシンの重さ:12.4kg

カバーステッチ専用押え
(標準装備)



■用途に合わせて選べる豊富なアタッチメント

別売のアタッチメント(押え金)に交換すれば、ソーイングの幅がグーンとひろがります。




オーバーロック用透明押え

1,000円(税別)
針落ち位置が見えやすいので、輪の縫い合わせや飾り縫いに使うと便利。



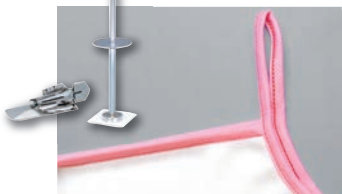
カバーステッチ用透明押え

1,000円(税別)
針落ち位置が分かりやすく、袖口や襟ぐりの輪を始末する作業がスムーズに。




カーブ押え

2,500円(税別)
前後の長さが短く底面が平らなため、曲線縫いや段縫い(縫い目が重なった部分の縫い)に最適。




四つ折バイナーセット

10,000円(税別)
カットしたテープを四つ折りにして、布端を挟み込みながら縫うことができるセット。仕上がり幅10mm。



三つ折バイナー

9,000円(税別)
テープを三つ折りに。四つ折バイナーでは厚みが出る生地も軽やかに。仕上がり幅12mm。




下二つ巻ラッパ

各3,200円(税別)
アイロンをかけなくても生地端を同じ幅で二つ折りに。仕上がり幅(約)7・18・27mm。




ベルトループバイナー

3,200円(税別)
カットしたテープを通すと、本格的なベルトループが簡単につくれます。仕上がり幅約10mm。



専用クリアテーブル*

18,000円(税別)
手元がよりワイドに使い、大きな布地を縫うときに便利。小物入れ付き。(サイズ前側44×奥行57×後側57cm)



トリムビン*

2,000円(税別)
布を切った後の切りくずを、袋に受けてそのままゴミ。ミシン周りをクリーンに保ちます。

※専用クリアテーブルとトリムビンは併用できません。

一台一台、責任を持ってつくり責任を持ってお届けします。

「縫希星」は、信頼と安心のメイド・イン・ジャパン。製品1台1台に30種類以上の縫い目テストを行っています。さらにお客様が安心してお使いいただけるよう、ベビーロックが認定した販売店のみでの限定販売。製造・販売・アフターサービスまで、責任を持って行います。



3年保証

縫希星(BL86WJ)のメーカー保証期間は3年間です。



30種類以上の縫い目を試し、厳しく品質チェック。



ニット用裾まつり押え
2,500円(税別)

まつり縫い




ビーズ押え
2,500円(税別)

ビーズ入れ



セバレート押え
3,000円(税別)

フリル付け



レース押え
3,000円(税別)

レース付け



ゴム押え(テグス入れ兼用)
3,500円(税別)

ゴム入れ

テグス入れ



パイピング押え(5mm用)
2,500円(税別)

パイピング入れ

ファスナー付け



ピンタック押え
3,500円(税別)

ピンタック

ピンタック(ひも有り)



アタッチメント6点セット
6つの押え金をまとめてお得な「アタッチメントセット」。
10,000円(税別)

- (セット内容)
- ビーズ押え
 - セバレート押え
 - レース押え
 - ゴム押え
 - パイピング押え(5mm)
 - ピンタック押え



安全に関するご注意

●正しく安全にお使いいただくため、ご使用前に必ず「ご使用のてびき」をよくご覧になってください。

●熱、湿気、ホコリなどの影響や、使用の度合により部品が劣化し、故障したり、時には安全性を損なって事故につながることもあります。異常を感じた場合はすぐに操作を停止し、お買い上げの販売店までご連絡ください。

株式会社 **ベビーロック** www.babylock.co.jp

本社: 〒102-0073 東京都千代田区九段北1-11-11 TEL03(3265)2851(代表)

支店: 東京 03(5825)9020 名古屋 052(917)3671 大阪 06(6967)3300 福岡 0942(44)7921

※表示価格は全てメーカー希望価格(税別)です。※仕様、価格などを予告無く変更することがあります。※baby lockは株式会社ベビーロックの登録商標です。※この製品は日本国内で製造されています。



最新情報や作品づくりのアイディアはホームページとSNSをチェック!

facebook.com/babylockjapan babylock_sewing