

baby lock

新たなステージへ私を導く、
ロックミシンの最上級モデル。



縫希星
Hōkiboshi

BL86WJ

メーカー希望価格 **420,000円**
(税込 462,000円)



あらゆる「縫い」を叶える、ミシンの希望の「星」。

針から右サイドに130mm、高さ80mmもある広いソーイングスペース。

オーバーロックとカバーステッチの機能をあわせもち、縁ががりから縫い合わせまでこれ一台で可能。

ニットなどの伸縮素材だけでなく、綿やローンなどの布帛も簡単に縫える“縫希星”は、

ロックミシンを超えたロックミシン。ソーイングを愛するみなさまの、夢と希望を叶えます。

Justfit system

世界初 ジャストフィットシステム

糸調子をノータッチで調整できる、
ジャストフィットシステム（自動糸調子）。

独特の勘が必要だった糸のちょうどいい張り具合を、自動で調整してくれるジャストフィットシステム。さらにつまみで微調整も可能。生地の種類や厚さが変わるたびに調整するわずらわしさもありません。



Larger space

広いふところ

大きさ、高さのある作品も
ラクラクつくれるソーイングスペース。

針の右サイドに130mmの広々とした作業スペース。上方向には、80mmもの高さがあります。キルトやカーテンのような大きな作品、ピローなど高さがある作品も自由自在につくれます。また「専用クリアテーブル（別売）」を使えば、手前・左・後ろにスペースがさらにワイドに広がります。






業界最大値

New 押え上がり量6mm

厚手素材も扱いやすく

押え上がり量が従来比20%アップ。厚手生地や起毛素材、縫い合わせ部分の縫製がラクになりました。



初心者の方でも
リブ付けがカンタン!

トレーナーのリブ付けや生地が重なる厚い部分も押え金の下にセットしやすくなり、ストレスなく縫い始められます。

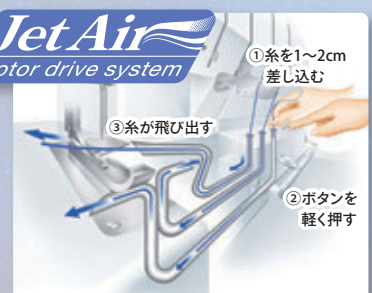
Jet Air through system

世界初 ジェットエアスルーシステム

縫いたくなったらすぐ縫える!
ジェットエアで瞬間糸通し。

これぞまさに“ジェットエア”! 電動モーターが送り出す空気の子カラにより、パイプの中を目にも止まらぬ速さで糸が通り抜けます。面倒だった上下ルーパーの糸通しが、あっという間に完了。縫いたいときにすぐ縫える、感動の糸通し機能です。

Jet Air
motor drive system



オーバーロック、ウェーブロック、カバーステッチ、 コンビネーションステッチまで「これ1台」で!

「縫希星」は、最大8本の糸が使用できます。


「4本糸オーバーロック+トリプルカバーステッチ」など
多彩な縫い目で、ソーイングの夢を応援します。

Wave lock


ウェーブロック機能

きれいな波状の縫い目が
ソーイングの世界を広げます。


独自の機構により縫い目に美しい波状の
模様を演出するウェーブロック機能。ラメ
糸やウーリー糸、飾り糸、その他さまざま
糸を使うことで、縁かがりが新たなソー
イングの世界をクリエイティブします。



ウェーブロック





巻きウェーブロック




カバーステッチ

飾り縫いをはじめ、袖口や裾の仕上げなどに便利。
さまざまな用途で、幅広く使えます。




トリプル
カバーステッチ

飾り縫いや裾上げ、ゴム
入れなどが楽しめるス
テッチです。



チェーンステッチ

下糸(裏側)が鎖状になっ
ているため、スラックスの
脇や股下の縫い合わせに
最適。襟ぐりの飾りステッ
チとしても活躍します。



インターロック

チェーンステッチとオー
バーロックを組みあわせ
た、インターロック。シャツ
やブラウスの脇縫いに多
用される、丈夫なステッ
チです。




巻きロック


かがり幅が1.5mm程度に
縫えるので、薄物の縁か
がりやハンカチ、スカーフ
づくりに最適。コサージュ
やフリルにも。



「縫希星」が叶える 多彩な縫い目のバリエーション



4本糸縁かがり／縫い合わせ



3本糸縁かがり



2本糸縁かがり




巻きロック(変形／標準)




ウェーブロック




巻きウェーブロック




ウェーブの平縫い




チェーンステッチ




カバーステッチ(6mm/3mm)



トリプルカバーステッチ



インターロック(3本糸ロックとチェーン)



空環ブレード



飾り縫い



肩テープ入れ

コンビネーション ステッチ(全18種類)

8本糸(4本糸オーバーロック+トリプルカバーステッチ)まで縫えて、ホームテコなど作品の幅がぐんと広がります。



巻きロックとチェーンステッチ



ウェーブロックとチェーンステッチ



巻きウェーブロックとチェーンステッチ



4本糸ロックとカバーステッチ



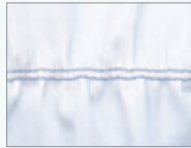
4本糸ロックとトリプルカバーステッチ

Differential feed

差動送り

ニット素材も、ツレ・シワのない美しい仕上がり。

レバーひとつで伸ばし縫い、縮み縫いがラクラク。伸縮素材をツレ、シワのない美しいシルエットに仕上げます。また、ギャザー寄せやリブ付けも簡単。他にも袖山のいせ込み、スカートのヘムなど、使い方をいろいろに楽しんで。




伸びやすい素材



縮み縫い／ニットなどの伸びやすい素材やバイヤスを、縮めながら美しく仕上げます。

縮みやすい素材



伸ばし縫い／裏地などの縮みやすい素材を、伸ばしなから美しくソーイングします。

左から

- ・ギャザー寄せ(ロック)
- ・ギャザー寄せ(カバー3mm)
- ・ニットファブリック付け



ニーリフター

押え金の上下が、膝を使って簡単に。膝上げレバー(付属)を使えば、押え金の上げ下げが膝を使って簡単にできます。両手が空くので、飾り縫いのときにもラクラク便利。



LEDライト

手元を明るくクリアに照らすLED。照明ライトは、LEDを6灯搭載。さらに明るくなったLEDライトが針元だけでなく、広い範囲を見やすくクリアに照らします。

DCモーター

段差もすすいスムーズに。DCモーターを採用。低速でも力強いトルクを保ち、厚さのある布や段差もすすいとスムーズに縫い進められます。

電源コードガイド

電源コードを安全に固定。ミシン側面には電源コードを収めるコードホルダーつき。作業中に、電源コードがはずみ車に接触するのを防ぎ、安全にお使いいただけます。

専用糸通し具

専用糸通し具で、針糸通しもラクラク。

かがり幅ダイヤル

かがり幅は3.0~7.5mmで調整が可能です。



スピードコントロールツマミ

ロックミシンで初の搭載！フットコントローラーを踏み込んだときの最大スピードを設定。作業が多いときは「早く」、繊細な作業のときは「遅く」にセットすると便利です。



押え上げレバー

ミシン前面に付けて使いやすく。押え金を上げたり下ろしたりする押え上げレバーを、ミシンの前面・右手に設置。手元近くで操作できるため、細かい作業もラクラク。

針落ちストッパー

ネジがなくならず安心。針を取りはずすために針止めネジをゆるめても、ネジは完全にはずれない構造になっています。細かな作業のときも、ネジがなくならず安心です。

セーフティストップ機構

カバーが開いていると作動せず安心。フロントカバーやサイドカバーが開いていると、ミシンが作動しないようになっているため、安全にお使いいただけます。

メスロック

使わないときは、くるりとLOCK(固定)。

送り目ダイヤル

送り目は0.75~4.0mmで調節ができます。

■BL86WJ仕様

- 縫い形式：2本針4本糸オーバーロック
1本針3本糸オーバーロック
1本針2本糸オーバーロック
1本針3本糸ウェーブロック
1本針2本糸チェーンステッチ
3本針4本糸カバーステッチ
2本針3本糸カバーステッチ
2本針5本糸インターロック
- オーバー/ウェーブロックのかかり幅：
2本針4本糸ロック5.5～7.5mm
1本針3本糸ロック3.0～7.5mm
巻きロック1.5mm
- カバーステッチ幅：3mmと6mm
- 送り目（縫い目長さ）：0.75～4mm
- 差動比率：0.6～2.0（伸ばし・縮みの比率）
- 押え上がり量：6.0mm
- 縫い速度：毎分1,200針
- 使用針：E L × 705（# 12, # 14）
- 使用糸本数：8～2本
- 消費電力：105W
- 照明ライト：白色LED×6
- ミシンの大きさ：奥行318×幅489×高さ355mm
- ミシンの重さ：12.4kg

カバーステッチ専用押え
〔標準装備〕



一台一台、責任を持ってつくり 責任を持ってお届けします。

「縫希星」は、信頼と安心のメイド・イン・ジャパン。製品1台1台に30種類以上の縫い目テストを行っています。さらにお客様が安心してお使いいただけるよう、ベビーロックが認定した販売店のみの限定販売。製造・販売・アフターサービスまで、責任を持って行います。



3年保証

縫希星（BL86WJ）のメーカー保証期間は3年間です。



30種類以上の縫い目を試し、厳しく品質チェック。

■用途に合わせて選べる豊富なアタッチメント

別売のアタッチメント（押え金）に交換すれば、ソーイングの幅がぐんとひろがります。




オーバーロック用透明押え

1,650円（税込）
針落ち位置が見えやすいので、輪の縫い合わせや飾り縫いに使うと便利。



四つ折バインダーセット

11,000円（税込）
カットしたテープを四つ折りにして、布端を挟み込みながら縫うことができるセット。仕上がり幅10mm。




ベルトループバインダー

3,850円（税込）
カットしたテープを通すと、本格的なベルトループが簡単につくれます。仕上がり幅約10mm。



カバーステッチ用透明押え

1,320円（税込）
針落ち位置が分かりやすく、袖口や襟ぐりの輪を始末する作業がスムーズに。



三つ折バインダー

9,900円（税込）
テープを三つ折りに。四つ折バインダーでは厚みが出る生地も軽やかに。仕上がり幅12mm。



クリアテーブル（Sakura・Kanade・縫希星専用）

14,850円（税込）
手元がよりワイドに使い、効率よく作業ができます。（前側48×奥行45×奥側61cm）



カーブ押え

3,300円（税込）
前後の長さが短く底面が平らなため、曲線縫いや段縫い（縫い目が重なった部分の縫い）に最適。



下二つ巻ラップ

各3,850円（税込）
アイロンをかけなくても生地端を同じ幅で二つ折りに。仕上がり幅（約）7・16・25mm。



トリムピン

2,200円（税込）
布を切った後の切りクズを、袋に受けてそのままポイ。ミシン周りをクリーンに保ちます。

ニット用裾まつり押え



ビーズ押え



セパレート押え



レース押え



ゴム押え（テグス入れ兼用）



バイピング押え（5mm用）



ピンタック押え



アタッチメント6点セット

6つの押え金をまとめたお得な「アタッチメントセット」。



- （セット内容）
- ビーズ押え
 - セパレート押え
 - レース押え
 - ゴム押え
 - バイピング押え（5mm）
 - ピンタック押え

※表示価格は全てメーカー希望価格（税込）です。

⚠️ 安全に関するご注意

●正しく安全にお使いいただくため、ご使用前に必ず「ご使用のびき」をよくご覧になってください。

●熱、湿気、ホコリなどの影響や、使用の度合により部品が劣化し、故障したり、時には安全性を損なって事故につながることもあります。異常を感じた場合はすぐに操作を停止し、お買い上げの販売店までご連絡ください。

株式会社ベビーロック www.babylock.co.jp

本社：〒102-0073 東京都千代田区九段北1-11-11 TEL03 (3265) 2851 (代表)

※仕様、価格などを予告無く変更することがあります。

※babylockは株式会社ベビーロックの登録商標です。※この製品は日本国内で製造されています。

ミシンが主役のモノづくり工房
ベビーロック・スタジオ
東京・日暮里/大阪・船場

最新情報はWebとSNSをチェック!

