

baby lock

豊富な縫い目が
ものづくりをさらに楽しく



糸取物語

wave

Jet Air
motor drive system

操作説明
DVD付

ジェットエア糸通し

自動糸調子

自動針糸通し

ウェーブロック

差動送り

セーフティストップ機構

開閉式サイドカバー

BL69WJ

2本針4本糸オーバーロックミシン

メーカー希望価格 176,000 円(税込 193,600円)

日本
品質

山形で大切に作られています


豊富な縫い目と優れた機能でソーイングを幅広くサポート！

ものづくりがもっと身近で楽しくなります。

世界初

上下ルーパー糸も一瞬で通せる ジェットアスルーシステム (ジェットエア糸通し)

電動モーターが送り出す空気により、ボタンを軽く押すだけで上下ルーパーの糸通しもあっという間にできます。



糸を入れやすい
大きな糸通し穴

世界初

生地や縫い目を変えても自動で
きれいな仕上がり

ジャストフィットシステム (自動糸調子)

経験やコツが必要な糸調子合わせは自動。薄地から厚地まで、生地を変えても調整なしでキレイに仕上がります。



針糸通しが3ステップで簡単に

ニューラクスルー (自動針糸通し)

さらに便利になった自動針糸通し。小さな針穴にアツという間に糸が通ります。誰にでも使えるとても便利な針糸通しです。



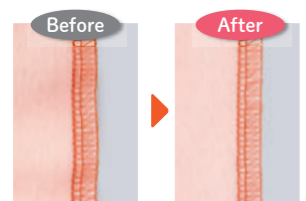
伸縮素材もレバーひとつで簡単に 差動送り

レバーひとつで伸縮素材の伸ばし縫い、縮み縫いができます。ギャザー寄せやリブ付けも簡単。他にも袖山のいせ込みやスカートのヘムなど、さまざまな部分をキレイに仕上げます。




伸びやすい素材

ニットなどの伸びやすい素材やバイヤスを、縮めながら美しく仕上げます。



縮みやすい素材

裏地など縫い縮みしやすい素材を、伸ばしながらきれいな仕上がりに。



LEDライト

3個のLEDライトが手元を広範囲に見やすくクリアに照らします。



開閉式 サイドカバー

ホコリが溜まりがちなミシン内部の掃除もラクラク。



セーフティストップ機能

フロントカバーやサイドカバーが開いていたり、押え金が下りていない時は、自動的に作動をストップ。例えば押え金が下りていないときに誤って縫い進み、生地をまき込んだり、針を折るなどのトラブルを解消します。

飾り縫いに最適な美しい波状の縫い目 ウェーブロック

縫い目が美しい波状になるウェーブロック。糸色の組み合わせを変えることで様々な表情が楽しめます。(特許番号 第4109147号)



Point

ラメ糸やウーリー糸、飾り糸などを使用してウェーブロックを縁かぎに使うと素敵なポイントに。



レバー操作で切換え簡単 7種類の基本縫い

5種類のオーバーロックと2種類のウェーブロックをレバー操作で簡単に選べます。



- OVER LOCK** A: 2本針4本糸ロック B: 1本針3本糸ロック C: 標準巻きロック D: 変形巻きロック
- WAVE** B: ウェーブロック C: 巻きウェーブロック

New 巻きロックが より美しく


新型上ルーパーの採用により、これまで以上に美しく巻きロックが縫えるようになりました。



4本糸縁かぎ/縫い合わせ
ニットの縫い合わせに最適な強度のある縫い目です。

3本糸縁かぎ
布端の始末で一般的に使われる縫い目です。

2本糸縁かぎ
2本の糸で布端をかぎります。糸の節約に。



巻きロック(変形・標準)
薄物の縁かぎや、コサージュ、フリルの飾り縫いに便利です。

ウェーブロック
縁かぎに美しい波状の縫い目を演出します。

巻きウェーブロック
飾り縫いに最適。フリルがさらに強調されます。

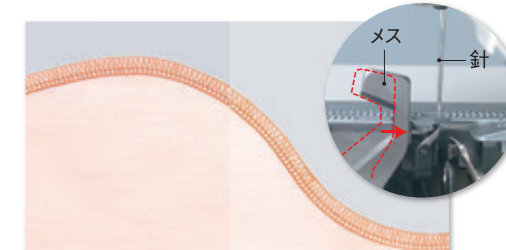
かがり幅ダイヤル

かがり幅は3.0~7.5mm。素材や好みに応じて簡単に調節できます。



カーブ縫いもスムーズ

メスと針落ち位置を近づけることでアームホールなどの内カーブがよりキレイに、縫いやすくなりました。(特許番号 第4336526号)



送り目ダイヤル

送り目(縫い目長さ)は普通ロックも巻きロックも0.75~4mmで変更可能。



バリエーション豊富な 縫いテクニック



用途で選べる豊富な別売アクセサリ



アタッチメント (押え金) セット

11,000円(税込)

内容:ゴム押え、セパレート押え、ニット用裾まつり押え、ビーズ押え、パイピング押え(3mm用/5mm用)



ゴム押え(テグス入れ兼用)

3,850円(税込)

縁かがりと同時にゴムテープを簡単に縫い込むことができます。巻きロックに設定し、テグスを入れることもできます。



セパレート押え

3,300円(税込)

片方の生地だけにギャザーを寄せながら縫い合わせられます。



ニット用裾まつり押え

2,750円(税込)

縁かがりと同時に裾のまつり縫いができます。



ビーズ押え

2,750円(税込)

連なったビーズやスパンコールを生地に縫いつけられます。



パイピング押え(3mm用/5mm用)

各2,750円(税込)

縫い合わせや縁かがりのときにパイピングコードを縫いこむことができます。



レース押え

2,750円(税込)

レースを切らず生地だけを切りながら縫い付けることができます。

※アタッチメントセットには含まれません



防振・防音用ベビーロックマット

2,750円(税込)

ミシン本体の下に敷くことにより、ミシンの振動や音の発生を軽減します。



専用クリアテーブル

9,900円(税込)

手がよりワイドに使い、効率よく作業ができます。(サイズ:385×455mm)



トリムピン(切りクズ受け)

2,200円(税込)

ミシンの下にセットすることで、メスでカットした切りクズがビニールの中に。

別売
アクセサリの
お求めは
ベビーロック販売店へ

※表示価格はメーカー希望価格(税込)です。

もっと楽しむ! ベビーロックwebサイト

ベビーロック

検索

ワークショップをかんたん検索 【ワークショップ・イベント】

ベビーロックの使い方が学べる、ベビーロックを使ったものづくりが体験できるワークショップを、開催地域や内容でかんたん検索。



作品づくりを応援 【作品レシピ・型紙】

雑誌掲載作品をはじめとした、様々な作品のつくり方レシピと実物大の型紙がダウンロードできます。



特典いろいろ 【製品ユーザー登録】

ユーザー登録者限定の型紙・レシピダウンロードや「ベビーロック・プリンティング」の割引利用などの特典をお受けいただけます。

製品ユーザー登録はこちらから



いつでも見られる 使い方動画

【YouTubeチャンネル】

基本操作やテクニックを説明した動画を「ベビーロックチャンネル」で公開中。見たい時にすぐチェックできて便利です。



■BL69WJ型仕様

- 縫い形式: 2本針4本糸オーバーロック、1本針3本糸オーバーロック、1本針2本糸オーバーロック、1本針3本糸ウェーブロック
- かがり幅: 2本針4本糸ロック 5.5~7.5mm、1本針3本糸・2本糸ロック3.0~7.5mm、巻きロック1.5mm
- 縫い目(送り目): 0.75~4mm
- 差動比率(伸ばし・縮みの比率): 0.6~2.0
- 押え上がり量: 5mm
- 縫い速度: 毎分1,500針
- 使用針: オルガンHA×1SP(#11、#14)
- 使用糸本数: 4本、3本、2本
- 消費電力: 105W
- 照明ライト: 白色LED×3
- ミシンの大きさ: 奥行280×幅365×高さ303mm
- ミシンの重さ: 8.9kg

⚠️ 安全に関するご注意

●正しく安全にお使いいただくため、ご使用前に必ず「ご使用のてびき」をよくご覧になってください。

●熱、湿気、ホコリなどの影響や、使用の度合により部品が劣化し、故障したり、時には安全性を損なって事故につながることもあります。異常を感じた場合はすぐに操作を停止し、お買い上げの販売店までご連絡ください。

株式会社ベビーロック www.babylock.co.jp

本社: 〒102-0073 東京都千代田区九段北1-11-11 TEL03(3265)2851(代表)

※仕様、価格などを予告無く変更することがあります。

※baby lockは株式会社ベビーロックの登録商標です。※この製品は日本国内で製造されています。

最新情報や作品づくりのアイデアは
ホームページとSNSをチェック!

