

baby lock

糸取物語

気軽に使える扱いやすさ



1本針3本糸ロックミシン ●自動糸調子 ●自動エア糸通し

BL22EXS

メーカー希望価格 **123,000円** (税込 135,300円)



ティッシュペーパー

新合織

アメリ

キルティング

オーガンジ

トリコット

木綿

フリース


ジーンズ

画期的!糸調子はノータッチ。

世界初


ジャストフィットシステム(自動糸調子)

ロックミシン独特の勘が必要だった3本の糸のちょうどいい張り具合を、ミシンが自動で合わせてくれる!生地が途中で変わっても、ノータッチで美しい仕上がりが。これなら、初めて使う時からプロの腕前。



普通ロック↔巻きロック ダイヤルで切り替え自由自在

普通ロックと巻きロックの切り替えは、ダイヤルをまわすだけ。巻きロックはジョーゼットやオーガンジなどの薄い生地のシルエットを引き立てるのに最適。



A: 1本針3本糸ロック
B: 変形巻きロック

送り目変更もダイヤルを回すだけ。

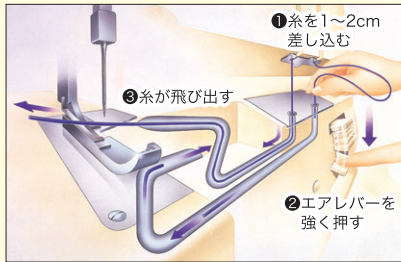
送り目は最小0.75mmから。特に巻きロックではより高密度の美しい縫い目が可能です。送り目の変更は、普通ロックも巻きロックもワンダイヤルでできます。



エアスルーシステム (自動エア糸通し)

空気でサッと糸通し。

レバーを押すだけで、空気圧の利用により、瞬間的に糸を通せます。今までめんどろだったルーパーの糸通しが、やさしくできる画期的システム。



①糸を1~2cm差し込む

②糸が飛び出す

③エアレバーを強く押す

巻きロック

かがり幅がわずか1.5mm程度に縫えるので薄物の縁かがりやハンカチ、スカーフ作りに最適。コサージュやフリルにも。



普通ロック



縫い合わせ



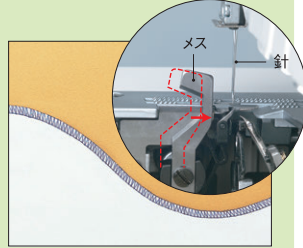
ピンタック



空環ブレード

カーブも角縫いも、スムーズで簡単!

薄い生地などでカーブ部分を縫うときは、どうしても生地が逃げがち。そこでメスと針落ち位置を近づけることにより、アームホールなどの内カーブも、よりきれいに縫いやすくなりました。(特許番号 第4336526号)



使わないメスはくるりとロック(固定)


布を切り落とさないうちは、メスが作動しないようにワンタッチで固定(LOCK)。固定したメスは布ガイドとしても使えます。

かがり幅チェンジは、ダイヤル一つでOK!

かがり幅は最大5mm。イーゼルダイヤル式だから、素材や好みに応じて簡単に調節可能です。

LEDライトを搭載

LEDライトが手元を明るくクリアに照らします。



用途で選べる豊富な別売アタッチメント

*表示価格は全てメーカー希望価格(税込)です。

ニット用
裾まつり押え
2,750円(税込)



まつり縫い

ビーズ押え
2,750円(税込)



ビーズ入れ

レース押え
2,750円(税込)



レース付け

ゴム押え
(テグス入れ兼用)
3,850円(税込)



ゴム入れ



テグス入れ

ロックミシン用
透明標準押え
2,200円(税込)



切りクズを裁断と
同時にまとめる
トリムピン
2,200円(税込)



ミシンの下に敷く防振・防音用
ベビーロックマット
2,750円(税込)



専用クリアテーブル
(手前39cm×奥行44cm×
奥側41cm)
14,850円(税込)



*トリムピンとBLマットの2つを併用することはできません。

! 安全に関するご注意

●正しく安全にお使いいただくため、ご使用前に必ず「ご使用のてびき」をよくご覧になってください。

●熱、湿気、ホコリなどの影響や、使用の度合により部品が劣化し、故障したり、時には安全性を損なって事故につながることもあります。異常を感じた場合はすぐに操作を停止し、お買上げの販売店までご連絡ください。

株式会社 **ベビーロック** www.babylock.co.jp

本社: 〒102-0073 東京都千代田区九段北1-11-11 TEL03(3265)2851(代表)

*仕様、価格などを予告無く変更することがあります。
*baby lockは株式会社ベビーロックの登録商標です。*この製品は日本国内で製造されています。

ミシンが主役のモノづくり工房
ベビーロック・スタジオ

東京・日暮里/大阪・船場

最新情報はWebとSNSをチェック!

