

baby lock

衣縫人

IHO JIN

1本針3本糸ロックミシン

- 自動エア糸通し
- 自動針糸通し

BL34EXS

日本発明大賞
受賞



メーカー希望価格 **115,000** 円(税別)

■BL34EXS型仕様

- 縫い形式: 1本針3本糸オーバーロック
- かがり幅: 普通ロック3.0mm~5.0mm
巻きロック1.5mm
- 縫い目(送り目): 0.75mm~4mm
- 押え上がり量: 5mm
- 縫い速度: 毎分1,500針
- 使用針: オルガンHA×1SP(#11、#14)
- 使用糸本数: 3本
- 消費電力: 105W
- 照明ライト: 100V 15W
- ミシンの大きさ: 奥行280×幅340×高さ290mm
- ミシンの重さ: 6.9kg



エアスルーシステム (自動エア糸通し)

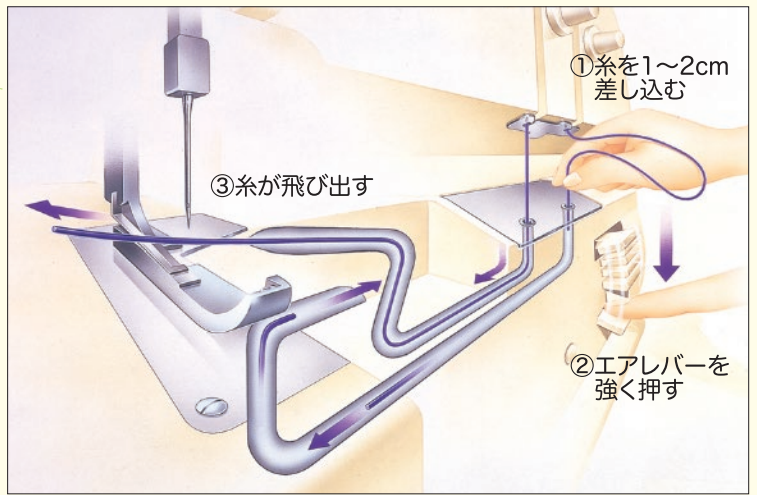
空気のでアッという間に糸通し!

レバーを押すだけで、瞬間的にルーパー糸を通すエアスルーシステムを搭載。空気圧の利用により、今までとっても面倒だったルーパーの糸通しが、誰にでもやさしくできる画期的なシステムです。

※従来のように糸かけ順序の決まりがなく、どの糸からでもかけることができます。

糸の整流効果により、縫いが安定


高い整流効果が糸よれやからまり、糸はずれを解消。安定した縫いで、仕上がりがより美しくなります。



ラクスルー (自動針糸通し)

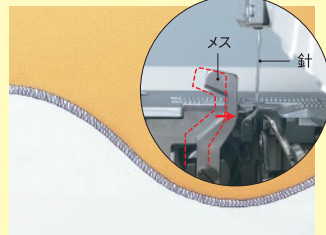
針糸通しもかんたん便利。

軽くレバーを下げるだけで、針穴にスッと糸が通ります。エアスルーシステムと併せて使ってサッとソーイングに取り掛かれます。



カーブも角縫いも、スムーズでかんたん!

薄い生地などでカーブ部分を縫うときは、どうしても生地が逃げがち。そこでメスと針落ち位置を近づけることにより、アームホールなどの内カーブも、よりきれいに縫いやすくなりました。(特許番号 第4336526号)



普通ロック⇄巻きロックの切り替えがダイヤルひとつでOK

送り目は最小0.75mmから。巻きロックではより高密度の美しい縫い目が可能です。さらにダイヤルをまわすだけで、同時に普通ロックから巻きロックへ、またその逆も切り替えがスムーズに行えます。



巻きロック

かがり幅がわずか1.5mm程度に縫えるので薄物の縁かがりやハンカチ、スカーフ作りに最適。コサージュやフリルにも。



ダイヤルひとつでかがり幅チェンジ

かがり幅は3mmから最大5mmまで。素材や好みに応じてダイヤルをまわすだけ。

使わないメスはくると固定

ピンタック縫いなど、布を切り落とさないと、美しい縫い目を得る事ができます。

針板にスチール素材を採用

いままでの材質と比べ長く使用しても歪みが出にくく、美しい縫い目を得る事ができます。

用途で選べる豊富な別売アタッチメント

ニット用
裾まつり押え
2,000円(税別)



切りクズを裁断と同時にまとめる
トリムピン
2,000円(税別)



ビーズ押え
2,000円(税別)



ミシンの下に敷く防振・防音用
ベビーロックマット
2,500円(税別)



レース押え
2,000円(税別)



手元がよりワイドに使える
クリアテーブル
(385×455mm)
9,000円(税別)




ゴム押え
(テグス入れ兼用)
3,000円(税別)




縁かがり



縫い合わせ



ピンタック



空環ブレード



安全に関するご注意

●正しく安全にお使いいただくため、ご使用前に必ず「ご使用のてびき」をよくご覧になってください。

●熱、湿気、ホコリなどの影響や、使用の度合により部品が劣化し、故障したり、時には安全性を損なって事故につながることもあります。異常を感じた場合はすぐに操作を停止し、お買上げの販売店までご連絡ください。

株式会社 ベビーロック www.babylock.co.jp

本社: 〒102-0073 東京都千代田区九段北1-11-11 TEL03(3265)2851(代表)

支店: 東京 03(5825)9020 名古屋 052(917)3671 大阪 06(6967)3300 福岡 0942(44)7921

※表示価格は全てメーカー希望価格(税別)です。※仕様、価格などを予告無く変更することがあります。※baby lockは株式会社ベビーロックの登録商標です。※この製品は日本国内で製造されています。

最新情報や作品づくりのアイディアはホームページとSNSをチェック!

facebook.com/babylockjapan babylock_sewing

