

baby lock

世界初 家庭用ハンドステッチマシン

Sashiko II

BLQK-J2

ぬくもりのステッチで
もっとひろがるキルトの世界



まるで手で縫ったような、やわらかな風

さらに安定した縫いと使いやすさで新登場のハンドステッチマシン“SashikoII”
パッチワーク・キルトやソーイングにと、その魅力をご堪能ください。



日々をあざやかに彩るアイテムに
やさしい表情をプラスして



合い



新しくなった3つの機能

① 縫い目の安定性アップ


新開発の専用ポビンケースで、さらに安定した縫い目を実現しました。

② メンテナンス性アップ


釜に糸くずやホコリが溜まりにくくなりました。

③ 針の貫通力アップ

厚手生地もストレスなく縫え、生地を選択肢がさらに広がりました。

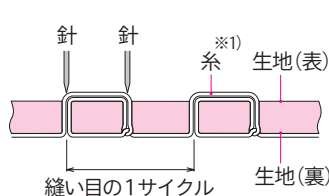


※モヘア:縫い目安定化ブラシ



手縫い風の縫い目を下糸1本だけで実現します

縫い目

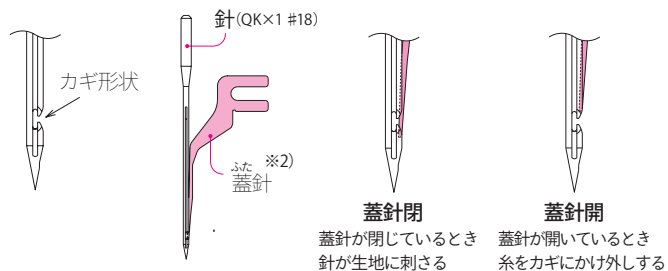


※1) 生地(表)の糸は2本になります。

表側に渡った2本の糸が、まるで1本のように見える独自の縫い目になります。そのやわらかなタッチは手で縫ったような風合いに。
(特許番号第3963939)

●一度に縫える距離=約18m
(#60の糸を使用)


針 ●手縫いの風合いは、この独特の針形状から生まれます。



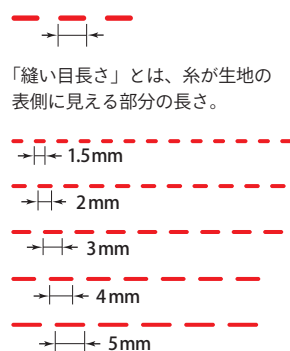
※2) 蓋針とは針のカギ形状に蓋をする針のことで。

縫い目の長さと同隔を自由に調整できます

「縫い目長さ」と「縫い目間隔」は1.5mm～5mmの範囲で調整が可能です。縫いパターンやお好みに合わせて変更してください。

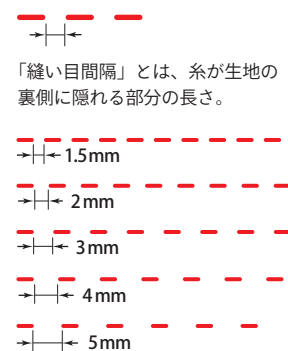


●縫い目長さ



「縫い目長さ」とは、糸が生地の表側に見える部分の長さ。

●縫い目間隔



「縫い目間隔」とは、糸が生地の裏側に隠れる部分の長さ。

直線縫いはもちろん、カーブ縫いや角縫いも思いのまま

フリーカーブ調節ダイヤルの目盛りを0に合わせると、生地をしっかりと押さえるので直線がきれいに縫えます。また針が下がると押え金がわずかに浮き、針が上がると押え金が下がるリフティング機構を採用。生地の回転やカーブ縫いが、押え金を操作せずにスムーズにできます。



カーブ縫い例

ミシンの状況が確認できる「お知らせLEDランプ」

ランプの色によって、針の停止位置設定が上下どちらになっているかがひと目でわかります。



電源を入れた時など、ランプがブルーに点灯します。安全装置が作動するとランプがオレンジ色で点滅します。

安全装置:糸がらみなどが発生した時には安全装置が働き、ミシンが一時停止してオレンジ色に点滅。またカバーが開いていたり押え金が上がっているときなどにも、ランプが点滅して異常をお知らせします。

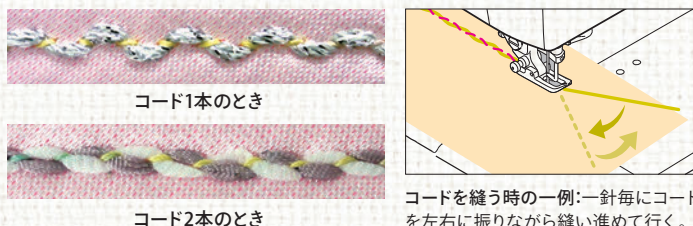
生地の厚みに合わせて押え圧力を無段階調節できます

「押え圧力調節ダイヤル」で、生地に合わせて最適な押え圧力を設定できます。



応用縫いに便利な一針縫い(ワンステップモード)搭載

このモードに設定してコントローラーを踏むと、一針だけ縫った後自動的に止まります。コード等を縫い付ける時も簡単。その他にもアイデア次第でいろいろなシーンに活用できる、とっても便利な機能です。




コード1本するとき

コード2本するとき

コードを縫う時の一例:一針毎にコードを左右に振りながら縫い進めて行く。

使いやすさのアイデアが随所に活かされています

- 押え金が透明なので、針落ち箇所が分かりやすく縫い作業がとてもスピーディーに行えます。
- 針元をひときわ明るく照らす白色のLEDランプを採用しています。
- 糸巻きの時にコントローラーを3秒以上踏むと、足を離しても離れた時の巻き取り速度で回り続けます。
- 針板には、針落ち位置からの寸法表示がついているので、とても重宝します。
- 縫い乱れを防ぐために「段縫いボタン」機能を備えています。



透明押え金

LEDランプ

段縫いボタン


生地と糸の関係

糸 \ 生地	薄地	中厚地	厚地	キルトテイング
ポリエステル	#60~100	#50~80	#50~80	#50~60
綿	#60~100	#50~80	#50~80	#50~60
絹	#60~80	#50~60	#40~60	#50~60
レーヨン	#60~100	#50~80	#50~80	#50~60

※糸の太さは目安です。撚り(ヨリ)のない、または少ない糸は使用できません。

別売りアタッチメント

- 専用クリアテーブル (サイズ450mm×610mm×610mm) メーカー希望価格 19,800円(税込)
- 専用ソフトカバー メーカー希望価格 5,500円(税込)



専用クリアテーブル

※表示価格は全てメーカー希望価格(税込)です。

SashikoII [BLQK-J2]仕様

縫い形式	刺し子縫い・ハンドステッチ
縫い目長さ	1.5~5mm
縫い目間隔	1.5~5mm
縫い速度	毎分400針
使用針	刺し子ミシン専用かぎ針 QK×1 #18
	刺し子ミシン専用蓋針
使用糸本数	1本
サイズ	奥行215×幅490×高さ345mm
重さ	12.7kg

メーカー希望価格 **272,000**円(税込 299,200円)

付属品

- ドライバー(大・小) ● ピンセット ● 掃除用ブラシ
- キルトガイド ● 針(3本) ● 蓋針(3本) ● ボビン(3個)
- 電源コード ● フットコントローラー ● ご使用の手引き
- 各部の名称シール ● アタッチメント取り付けネジ(2個)
- 糸受け(大・中・小)



安全に関するご注意

● 正しく安全にお使いいただくため、ご使用前に必ず「ご使用のてびき」をよくご覧になってください。

● 熱、湿気、ホコリなどの影響や、使用の度合により部品が劣化し、故障したり、時には安全性を損なって事故につながることもあります。異常を感じた場合はすぐに操作を停止し、お買上げの販売店までご連絡ください。

株式会社 **ベビーロック** www.babylock.co.jp

本社: 〒102-0073 東京都千代田区九段北1-11-11 TEL03(3265)2851(代表)

※仕様、価格などを予告無く変更することがあります。※babylockは株式会社ベビーロックの登録商標です。※この製品は日本国内で製造されています。

ミシンが主役のモノづくり工房
ベビーロック・スタジオ
東京・日暮里 / 大阪・船場

最新情報はWebとSNSをチェック!

