

baby lock

糸取物語

気軽に使える扱いやすさ



1本針3本糸ロックミシン ●自動糸調子 ●自動エア糸通し

BL22EXS メーカー希望価格 115,000 円(税別)



ティッシュペーパー

新合織

アクリル

キルティング

オーガンジ

トリコット

木綿

フリース

ジーンズ

画期的!糸調子はノータッチ。

世界初


ジャストフィットシステム(自動糸調子)

ロックミシン独特の勘が必要だった3本の糸のちょうどいい張り具合を、ミシンが自動で合わせてくれる!生地が途中で変わっても、ノータッチで美しい仕上がりが。これなら、初めて使う時からプロの腕前。



普通ロック↔巻きロック ダイヤルで切り換え自由自在

普通ロックと巻きロックの切り換えは、ダイヤルをまわすだけ。巻きロックはジョーゼットやオーガンジなどの薄い生地のシルエットを引き立てるのに最適。



A:1本針3本糸ロック
B:変形巻きロック

New 巻きロックがより美しく

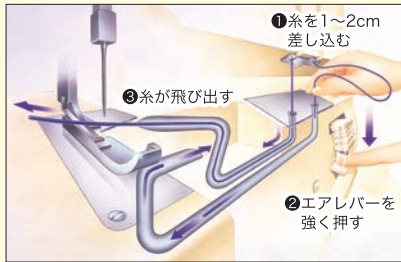
新型上ルーパーの採用により、これまで以上に美しく巻きロックが縫えるようになりました。



エアスルーシステム (自動エア糸通し)

空気でサッと糸通し。

レバーを押すだけで、空気圧の利用により、瞬間的に糸を通せます。今までめんどろだったルーパーの糸通しが、やさしくできる画期的システム。



①糸を1~2cm
差し込む

②糸が飛び出す

③エアレバーを
強く押す

送り目変更もダイヤルを回すだけ。

送り目は最小0.75mmから。特に巻きロックではより高密度の美しい縫い目が可能です。送り目の変更は、普通ロックも巻きロックもワンダイヤルでできます。



普通ロック



縫い合わせ



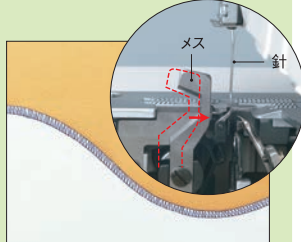
ピンタック



空環ブレード

カーブも角縫いも、 スムーズで簡単!

薄い生地などでカーブ部分を縫うときは、どうしても生地が逃げがち。そこでメスと針落ち位置を近づけることにより、アームホールなどの内カーブも、よりきれいに縫いやすくなりました。(特許番号 第4336526号)



使わないメスはくるりと ロック(固定)

布を切り落とさないうちは、メスが作動しないようにワンタッチで固定(LOCK)。固定したメスは布ガイドとしても使えます。

かがり幅チェンジは、 ダイヤル一つでOK!

かがり幅は最大5mm。イーゼルダイヤル式だから、素材や好みに応じて簡単に調節可能です。

LEDライトを搭載

LEDライトが手元を明るくクリアに照らします。



用途で選べる豊富な別売アタッチメント

ニット用
裾まつり押え
2,000円(税別)



まつり縫い

ビーズ押え
2,000円(税別)



ビーズ入れ

レース押え
2,000円(税別)



レース付け

ゴム押え
(テグス入れ兼用)
3,000円(税別)



ゴム入れ



テグス入れ

切りクズを裁断と
同時にまとめる
トリムビン
2,000円(税別)



ミシンの下に敷く
防振・防音用
ベビーロックマット
2,500円(税別)



手元がよりワイドに
使える
クリアテーブル
(385×455mm)
9,000円(税別)



BL22EXS 仕様

- 縫い型式: 1本針3本糸オーバーロック
- かがり幅: 普通ロック3.0~5.0mm
巻きロック1.5mm
- 縫い目(送り目): 0.75~4mm
- 押え上がり量: 5mm
- 縫い速度: 毎分1,500針

- 消費電力: 95W
- 照明ライト: 白色LED
- 使用針: オルガンHA×1SP (#11, #14)
- 使用糸本数: 3本
- ミシンの重さ: 7.4kg
- ミシンの大きさ: 奥行280mm
幅340mm 高さ290mm

! 安全に関するご注意

●正しく安全にお使いいただくため、ご使用前に必ず「ご使用のてびき」をよくご覧になってください。

●熱、湿気、ホコリなどの影響や、使用の度合により部品が劣化し、故障したり、時には安全性を損なって事故につながることもあります。異常を感じた場合はすぐに操作を停止し、お買上げの販売店までご連絡ください。

株式会社 **ベビーロック** www.babylock.co.jp

本社: 〒102-0073 東京都千代田区九段北1-11-11 TEL03(3265)2851(代表)

※表示価格は全てメーカー希望価格(税別)です。※仕様、価格などを予告なく変更することがあります。※baby lockは株式会社ベビーロックの登録商標です。※この製品は日本国内で製造されています。

最新情報や作品づくりのアイデアは
ホームページとSNSをチェック!

