

baby lock

1本針2本糸チェーンステッチ

2本針3本糸カバーステッチ

3本針4本糸カバーステッチ

チェーン/カバー/
トリプルカバー専用ミシン

ふらっとろっく

BL72S



ひろがる、
マイバリエーション。

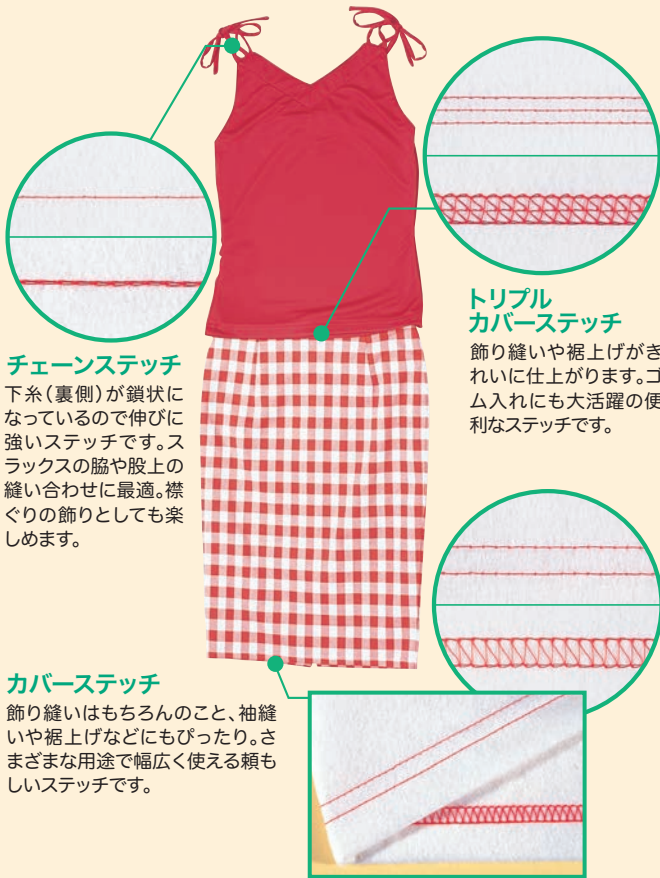
日本
品質
いばで大切に
つくられています

LEDライトで
クリアな
明るさに！
手元を明るくクリアな
LEDライトが照らす
ことで作業しやすさ
がアップしました。



3本針ならではの、多彩なカバーステッチが思いのまま。あれもこれも作りたくなる「ふらっとろっく」です。

バリエーションをグンとひろげる3つのステッチ



チェーンステッチ

下糸(裏側)が鎖状になっているので伸びに強いステッチです。スラックスの脇や股上の縫い合わせに最適。襟ぐりの飾りとしても楽しめます。

トリプルカバーステッチ

飾り縫いや裾上げがきれいに仕上がります。ゴム入れにも大活躍の便利なステッチです。


カバーステッチ

飾り縫いはもちろんのこと、袖縫いや裾上げなどにもぴったり。さまざまな用途で幅広く使える頼もしいステッチです。

空環が出るので、縫い終わりの処理が簡単。

ロックミシンのように空環を出すことができるので、縫い終わりはそのまま生地を外せばOK。

※素材や条件によっては出ない場合もあります。



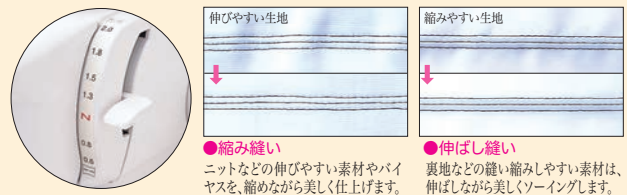
面倒な糸通しはエアスルー(自動エア糸通し)でラクラク。

空気圧を利用した、画期的なエアスルーシステムを搭載。レバーを押すだけで、パツと素早くルーパー糸を通すことができます。



差動送りで、伸縮素材もお手のもの。

レバーひとつで、伸縮素材もきれいな仕上がり。難しい伸ばし縫い、縮み縫いがラクラク。




裾上げもスイスイの、便利な付属ガイド。

布を折り上げて縫う裾上げなども簡単・手軽。折り上げ幅をセットすれば、後はガイドが指定幅をキープしてくれます。



押え上げレバー連動式ドロップフィード機能を採用。

押え金を上げると自動的に送り歯が下がって、厚地のセットがとてもスムーズに行えます。



専用針糸通し具が付属。

■BL72S型仕様

- 縫い型式:
1本針2本糸チェーンステッチ
2本針3本糸カバーステッチ
3本針4本糸カバーステッチ
- カバーステッチ幅:6mm/3mm
- 縫い目(送り目):1~4mm
- 差動比:0.6~2.0
- 押え上がり量:4.5mm
- 縫い速度:毎分1,500針
- 使用針:ELx705(#11、#12、#14)
- 使用糸本数:4本、3本、2本
- 消費電力:95W
- 照明ライト:白色LED
- ミシンの大きさ:奥行280x幅340x高さ290mm
- ミシンの重さ:7.2kg

メーカー希望価格140,000円(税別)

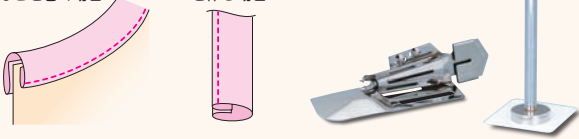
別売アタッチメント

「四つ折(10mm幅)バインダー/テープスタンド」セット

メーカー希望価格10,000円(税別)

襟ぐりバインダーなどを巻く場合やヒモ状のテープを作る場合には、別売の「四つ折バインダーとテープスタンド」セットを使うと便利です。

- ①襟ぐりバインダーなどを巻く場合
- ②ヒモ状のテープを作る場合



ふらっとろっく専用 透明押え金

メーカー希望価格1,000円(税別)

針落ち位置が分かりやすく、作業がとてもスムーズに行えます。



! 安全に関するご注意

●正しく安全にお使いいただくため、ご使用前に必ず「ご使用のてびき」をよくご覧になってください。

●熱、湿気、ホコリなどの影響や、使用の度合により部品が劣化し、故障したり、時には安全性を損なって事故につながることもあります。異常を感じた場合はすぐに操作を停止し、お買上げの販売店までご連絡ください。

072019(H)

株式会社 **ベビーロック** www.babylock.co.jp

本社:〒102-0073 東京都千代田区九段北1-11-11 TEL03(3265)2851(代表)

※表示価格は全てメーカー希望価格(税別)です。※仕様、価格などを予告無く変更することがあります。※baby lockは株式会社ベビーロックの登録商標です。※この製品は日本国内で製造されています。

最新情報や作品づくりのアイデアは
ホームページとSNSをチェック!

