


多彩なオプショングッズで、使いやすさがもっと広がる！


アタッチメント 【別売】

**上送り装置**




ぬいズレを防ぐため、布を上下同時に送る上送り装置。キルトや厚地のほか、伸縮素材にも最適です。

**レザー押さえ**




レザーやビニール、ニットなど、滑りにくい素材もスムーズにぬえます。

**薄物専用針板&押さえ**




シルク、ジョーゼット等のぬい乱れを防止。パッカリング防止にも効果的です。

**コンシール®ファスナー押さえ**



コンシール®ファスナーを付けるときに重宝します。ファスナーの務歯(ムシ)を溝にはさんでぬっていただくだけでOK！

**フリーキルト押さえ**



曲線ぬいが自在にできるので、キルトワークやフリーモーションにぴったり。

**ボタン穴かがり器(駒付き)**



はとめ穴(cm) 1.6／2.4  
ねむり穴(cm) 1.0／1.6／2.1

専用スタンドテーブル (TC)

専用スタンドテーブルなら、ぬい作業がイメージ通りに進められ、とても便利です。



【別売】  
メーカー希望価格 32,000円(税別)  
幅1,150mm×高さ750mm×奥行450mm




**エクシムプロ EP9600** DB針仕様／自動糸切り付  
メーカー希望価格 163,000円(税別)



**エクシムプロ EP9400** DB針仕様  
メーカー希望価格 125,000円(税別)

●仕様	EP9600	EP9400
使用針	DBX1 #9～#18	DBX1 #9～#18
自動糸切り	○	—
頭部質量	14.5kg	13.0kg
ミシンのサイズ	幅498mm×高さ338mm×奥行き218mm	
アーム懐サイズ(幅×高さ)	225mm×140mm	
最高ぬい速度	800～1,600針／分(スライドレバーにて調整)	
最低ぬい速度	60針／分	
最大送り	6mm	
最大返しぬい	6mm	
押さえ圧調整範囲	0.2kg～5.0kg	
最大押さえ上げ量	6mm(一段目)・12.7mm(二段目)・10mm(ニーリフト使用時)	
照明	ツインLEDライト式	
天秤	工業用かしめ穴天秤	
大糸掛け	押さえ連動式	
針上下移動機能	○	
アタッチメント取り付けコマ	○	
補助テーブル	620mm×415mm	
使用電圧	100V 50／60Hz	
消費電力	90W	

標準付属品 ●基本押さえ ●三つ巻き押さえ ●ボビン×4 ●付属ケース ●DB針(＃14×2本、＃11×3本) ●ねじまわり×2 ●クロスガイド ●油さし ●ニーリフト ●糸こま押さえ ●糸こまネット ●糸こまホルダー ●ブラシ ●取扱説明書 ●補助テーブル ●大型フットコントローラー



**安全に関する  
ご注意**

●正しく安全にお使いいただくため、ご使用の前に必ず「取扱説明書」をよくご覧になってください。

●熱、湿気、ホコリなどの影響や、使用の度合により部品が劣化し、故障したり、時には安全性を損なって事故につながることもあります。異常を感じた場合はすぐに操作を停止し、お買上げの販売店までご連絡ください。

 株式会社 **ベビーロック** [www.babylock.co.jp](http://www.babylock.co.jp)  
本社：〒102-0073 東京都千代田区九段北1-11-11 TEL03(3265)2851(代表)  
支店：東京 03(5825)9020 名古屋 052(917)3671 大阪 06(6967)3300 福岡 0942(44)7921  
※表示価格は全てメーカー希望価格(税別)です。※仕様、価格などを予告無く変更することがあります。  
※baby lockおよびExcimは株式会社ベビーロックの登録商標です。

最新情報や作品づくりのアイデアはホームページとSNSをチェック！

 [facebook.com/babylockjapan](https://facebook.com/babylockjapan)  [babylock\\_sewing](https://instagram.com/babylock_sewing)



わたしは、  
素材を選ばない。

For professional  
*Excim-pro* 9600 / 9400  
baby lock

革もジーンズもスムーズにぬい上げる。  
エクシムプロとの出会いから、  
プロとしての自信がさらに高まっていくことでしょう。



EP9400

EP9600

職業用高速直線ミシン



# 美しい直線ぬいを、安定したぬい調子でパワフルに仕上げる。もちろん耐久性も抜群。 職業用ミシンを徹底追求したエクシムプロだから、すべてが違います。


## 新機能で、より便利に効率よく。

### ①大型フットコントローラー

踏み板が余裕の広さで安全性も使いやすさも抜群。優れた応答性でイメージどおりの速度調節が可能です。一針ぬいもできます。

### ②上糸、下糸の自動糸切りが足元でも操作可能に！

上糸も下糸も同時にカット。本体Cutボタン(✂マーク)に加えて、足元のフットスイッチでも操作ができるようになったので、両手を使う作業をさまたげません。(EP9600のみ)



### LEDライトを採用

省エネで経済的なLEDライトを採用しました。針まわりとふところ全体を、明るく照らします。



## 安定した高速直線ぬい。

### 最高1,600針/分のぬい速度！


ポータブル職業用ミシンでは最速の1,600針/分。上軸、下軸、釜軸にボールベアリングを使用しているので、抜群の安定性を誇ります。

### ぬい速度切り替え機能付き

フットコントローラーを踏んだ時の最高速度を、手元のスライドレバーにより800～1,600針/分の間で無段階に調整でき、用途に合わせた速度が選べます。



## 工業用ミシンレベルの使いやすさを追求！



### 工業用の針板仕様(目盛り付き)

JIS工業規格に準拠した針板を採用。もちろん市販の工業用の針板や押さえも使用可能です。

### アタッチメント取り付けコマ

アタッチメントを頻繁に交換してもミシンを傷つけないアタッチメント取り付けコマを装備。

## ぬい品質を高める、こだわりの充実機能。

### ①押さえ圧ダイヤル&表示窓

ぬい条件に合わせた微妙な押さえ圧調節が、無段階で調節できます。

### ②おまかせ糸案内

押さえが布の厚みを感じ、布厚に応じて糸案内が上下することで、上糸量を常に最適に供給します。

### ③糸調子ダイヤル

糸調子ダイヤルの形状を工夫。上糸調子皿への糸掛けミスを防ぎます。

### ④なめらか天びん

工業用ミシンで使用されているカシメ穴天びんを採用。糸への抵抗が少なく糸通りがなめらかです。



## 快適なソーイング環境を実現しました。

### 針上下移動ボタン

ミシンが止まっている時に、針の位置を上下に移動させることができます。半針ぬいを行うときに便利です。(ぬい終わりは必ず下位置停止になります)。



### 下糸巻き専用モーター

主モーターとは別に下糸巻き専用のモーターを装備。ぬいながら下糸巻きができます。巻き終わると自動停止します。(LED表示で確認できます)。



### 補助テーブルを付けたままボビン交換

ボビンケースの取り出し口が大きく開くので、補助テーブルを付けたままでもスピーディに出し入れできます。



### ニーリフト搭載

布押さえの操作がひざでできるので、ぬい始め、ぬい終わりの作業が両手でできます。



## バツグンの耐久性。

### 気になるぬい震動を減少

送り機構をミシンの下に配置することで重心を下げ、高速でもぬい震動を少なくしました。これで快適な作業ができます。



### 丈夫で耐久性のある主要軸

上軸、下軸を直径12mmにし、より太く丈夫にしました。またベアリング軸受けを採用。耐久性もアップしました。



EP9600