

# baby lock

2本針4本糸ロックミシン

# 衣縫人

IHO JIN



日本発明大賞  
受賞



日本  
品質


11年で大目につくられています

- 自動エア糸通し
- 自動針糸通し
- 差動送り
- 開閉式サイドカバー
- セーフティストップ機構


BL57EXS

メーカー希望価格 190,000円  
(税込209,000円)

1台で4本糸・3本糸・2本糸・巻きロックが縫える 豊富な縫いバリエーション



4本糸縁かがり



3本糸縁かがり



2本糸縁かがり



袖山のいせ込み



ニットファブリック付け



ギャザー寄せ



スカートヘム



4本糸縫い合わせ



巻きロック



巻きロック縫い合わせ




2本糸飾りステッチ



空環ブレード



ピンタック



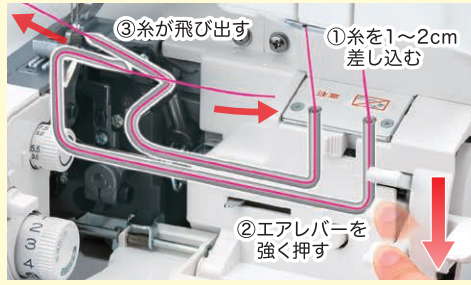
【標準装備】  
バルキー押え使用  
肩テープ入れ

## レバーを押すだけラクラク糸通し

### エアスルーシステム (自動エア糸通し)

空気圧の利用により、レバーを押すだけで、瞬間的にルーバー糸を通します。

※従来のように糸かけ順序の決まりがなく、どの糸からでもかけることができます。



## 針糸通しがアツという間

### ラクスルー (自動針糸通し)

軽くレバーを下げるだけで、左右の針穴にスッと糸が通ります。

エアスルーシステムと併せて使ってサッとソーイングに取り掛かれます。



## ツレ、シワのない美しい仕上がり

### 差動送り

レバーひとつで伸ばし縫い、縮み縫いがラクラク。伸縮素材を美しく仕上げます。またギャザー寄せやリブ付け、袖山のいせ込みなど使い方がいろいろ。




**縮み縫い**  
ニットなどの伸びやすい素材やバイヤスを、縮めながら美しく仕上げます。

**伸ばし縫い**  
裏地など縫い縮みしやすい素材を、伸ばしながらきれいにソーイング。

## 開閉できるサイドカバーでお掃除もラクラク

開閉式サイドカバーの採用で、ミシン内部のお掃除が手軽にできるようになりました。



## 安全に使うためのセーフティストップ機構

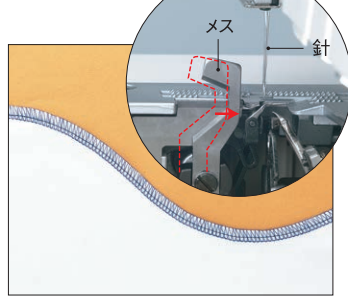
フロントカバーが開いていたり、押え金が下りていないときは、自動的に作動をストップ。押えが下りていない時に誤って縫い進むことで生地をまき込んだり、針が折れたりするなどのトラブルを解消します。

## ■BL57EXS型仕様

- 縫い形式:  
2本針4本糸オーバーロック  
1本針3本糸・2本糸オーバーロック
- かがり幅:  
2本針4本糸ロック5.5~7.5mm  
1本針3本糸・2本糸ロック3.0~7.5mm  
巻きロック1.5mm
- 縫い目(送り目):0.75~4mm
- 差動比:0.6~2.0
- 押え上がり量:5mm
- 縫い速度:毎分1,300針
- 使用針:オルガンHAx1SP(#11、#14)
- 使用糸本数:4本・3本・2本
- 消費電力:95W
- 照明ライト:白色LED
- ミシンの大きさ:  
奥行280×幅340×高さ290mm
- ミシンの重さ:7.5kg

## カーブも角縫いも、スムーズでかんたん!

薄い生地などでカーブ部分を縫うときは、どうしても生地が逃げがち。そこでメスと針落ち位置を近づけることにより、アームホールなどの内カーブも、よりきれいに縫いやすくなりました。



## 普通ロック⇄巻きロックの切り替えがダイヤルひとつでOK。

送り目は最小0.75mmから。巻きロックではより高密度の美しい縫い目が可能です。また、ダイヤルをまわすだけで、同時に普通ロックから巻きロックへ、さらにその逆も切り替えがスムーズに行えます。



### 巻きロック

かがり幅がわずかに1.5mm程度に縫えるので薄物の縁かがりやハンカチ、スカーフ作りに最適。コサージュやフリルにも。



### ダイヤルひとつでかがり幅チェンジ

かがり幅は3mmから最大7.5mmまで。素材や好みに応じてダイヤルをまわすだけ。

### 使わないメスはくるりと固定

ピンタック縫いなど、布を切り落とさないときはメスをワンタッチで固定(Lock)。

### LEDライトを搭載

LEDライトが手元を明るくクリアに照らします。

## 用途で選べる豊富な別売アタッチメント

<p>フリル付け</p>	<p>パイピング入れ</p>	<p>ゴム入れ</p>	<p>テグス入れ</p>	<p>ビーズ入れ</p>	<p>レース付け</p>
<p>セパレート押え 3,300円(税込)</p>	<p>パイピング押え 3mm用、5mm用 各 2,750円(税込)</p>	<p>ゴム押え(テグス入れ兼用) 3,850円(税込)</p>		<p>ビーズ押え 2,750円(税込)</p>	<p>ニット用裾まつり押え 2,750円(税込)</p>
<p>6つの押え金をまとめたお得なアタッチメントセット ※レース押えを除く 11,000円(税込)</p>					
<p>レース押え 2,750円(税込)</p>	<p>ロックミシン用透明標準押え 2,200円(税込)</p>	<p>ロックミシン用透明バルキー押え 2,420円(税込)</p>	<p>専用クリアテーブル (手前39cm×奥行44cm×奥側41cm) 14,850円(税込) ※トリムピンとBLマットの2つを併用することはできません。</p>		
<p>切りクズを裁断と同時にまとめる トリムピン 2,200円(税込)</p>	<p>ミシンの下に敷く 防振・防音用 ベビーロックマット 2,750円(税込)</p>				

※表示価格は全てメーカー希望価格(税込)です。

## 安全に関するご注意

●正しく安全にお使いいただくため、ご使用前に必ず「ご使用のてびき」をよくご覧になってください。

●熱、湿気、ホコリなどの影響や、使用の度合により部品が劣化し、故障したり、時には安全性を損なって事故につながることもあります。異常を感じた場合はすぐに操作を停止し、お買い上げの販売店までご連絡ください。

株式会社 ベビーロック www.babylock.co.jp

本社: 〒102-0073 東京都千代田区九段北1-11-11 TEL03(3265)2851(代表)

※仕様、価格などを予告無く変更することがあります。  
※baby lockは株式会社ベビーロックの登録商標です。※この製品は日本国内で製造されています。

ミシンが主役のモノづくり工房  
ベビーロック・スタジオ

東京・日暮里/大阪・船場

最新情報はWebとSNSをチェック!

