

baby lock

Sakura

Revolution
BLS-5  Air
THREADING

エア針糸通し

ジェットエア糸通し

自動糸調子

押え上がり量6mm

ウェーブロック

差動送り

セーフティストップ機構

開閉式サイドカバー



BLS-5

2本針4本糸オーバーロックミシン メーカー希望価格 228,000 円(税込 250,800円)



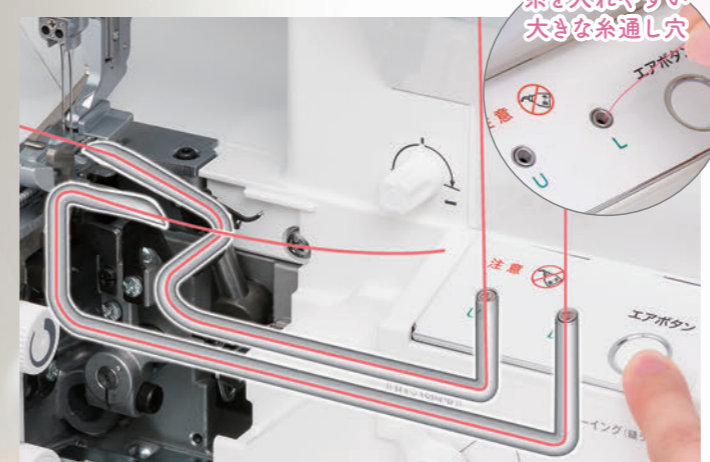
使う人のことをいちばんに考えた、ベビーロックの革新的な機能

ものづくりをもっと楽しんで欲しいから、
思い立ったらすぐ縫えること。
誰でも簡単に扱えること。
縫いあがりがかきれいなこと。
使う人のことをいちばんに考えた、
特別な一台ができあがりました。



《世界初》上下ルーバー糸も一瞬で通せる ジェットエアスルーシステム（ジェットエア糸通し）

電動モーターが送り出す空気の流れで、ボタンを押すだけで上下ルーバーの糸通しもあっという間にできます。



《世界初》生地や縫い目を変えても自動できれいな仕上がり ジャストフィットシステム（自動糸調子）

経験やコツが必要な糸調子合わせは自動。薄地から厚地まで、生地を変えても調整なしでキレイに仕上がります。



New 《業界最大値》厚手素材も扱いやすく 押え上がり量6mm

押え上がり量が従来比20%アップ。厚手生地や起毛素材、縫い合わせ部分の縫製がラクになりました。



例えば 初心者の方でも リップ付けがカンタン！

トレーナーのリップ付けや生地が重なる厚い部分も押え金の下にセットしやすくなり、ストレスなく縫い始められます。




さらに明るくなりました LEDライト搭載

カバーが付いて、広範囲を見やすくクリアに照らすLEDライトを搭載。



New 《世界初》糸を針穴に近づけるだけ エア針糸通し

空気の流れで針糸を通す、新開発の針糸通し機能です（特許番号 第6866968号）。



1. レバーを下げ針糸通しボタンを押す。

2. 針穴に糸を近づける。

3. レバーを上げて針糸通しが完了。

飾り縫いに最適な美しい波状の縫い目 ウェーブロック

縫い目が美しい波状になるウェーブロック。糸色の組み合わせを変えることで様々な表情が楽しめます。（特許番号 第4109147号）



さらに美しい仕上がりに
整流ブラシで糸を安定して供給。
ウェーブロックがさらに美しく縫えるように。
（特許番号 第6176781号）




充実の縫い目バリエーションと高い操作性

レバー操作で切换簡単 **7種類の基本縫い**


5種類のオーバーロックと2種類のウェーブロックをレバー操作で簡単に選べます。



- | | | |
|------------------|---------------------|---------------------|
| OVER LOCK | A: 2本針4本糸ロック | B: 1本針3本糸ロック |
| | C: 標準巻きロック | D: 変形巻きロック |
| WAVE | B: ウェーブロック | C: 巻きウェーブロック |




4本糸縁かがり/縫い合わせ
ニットの縫い合わせに最適な強度のある縫い目です。



3本糸縁かがり
布端の始末で一般的に使われる縫い目です。



2本糸縁かがり
2本の糸で布端をかかります。糸の節約に。



巻きロック (変形・標準)
薄物の縁かがりや、コサージュ、フリルの飾り縫いに便利です。




ウェーブロック
縁かがりに美しい波状の縫い目を演出します。



巻きウェーブロック
飾り縫いに最適。フリルがさらに強調されます。


さらにこんなテクニックも



3本糸ロックの平縫い



ウェーブロックの平縫い



ピンタック



空環ブレード




肩テープ入れ

バルキー押え使用



差動送り

レバーひとつで伸縮素材の伸ばし縫い、縮み縫いができます。ギャザー寄せやリブ付けも簡単。他にも袖山のいせ込みやスカートのヘムなど、さまざまな部分をキレイに仕上げます。



ニットなどの伸びやすい素材やバイヤスを、縮めながら美しく仕上げます。



裏地など縫い縮みしやすい素材を、伸ばしながらきれいな仕上がりに。

差動を使ったテクニック



ギャザー寄せ



リブ付け



袖山のいせ込み



フレアスカートの裾

New 押え上げレバー

押え上げレバーをミシン右側に設置。目に見える位置にあるので、より扱いやすくなりました。



New コードホルダー

ミシン側面にコードを収納するガイド付き。コードがはずみ車に接触するのを防ぎ、安全にお使いいただけます。



New マグネット針置き

外した針の保管に便利な針置きを糸立て台に設置。マグネット付きなので、針が転がって無くなる心配もありません。



押え圧力調整ダイヤル

ダイヤルの形状を改良。生地合わせた押え圧力の調整がさらにしやすくなりました。



かがり幅ダイヤル

かがり幅は3.0~7.5mm。素材や好みに応じて簡単に調節できます。



送り目ダイヤル

送り目(縫い目長さ)は普通ロックも巻きロックも0.75~4mmで変更可能。



メス固定ツマミ

布を切り落とさないで縫いたい時は、メスをワンタッチでロック(固定)。



セーフティストップ機能

カバーが開いていたり、押え金が下りていない時に誤って縫い進み生地をまき込んだり、針を折るなどのトラブルを解消します。

開閉式サイドカバー

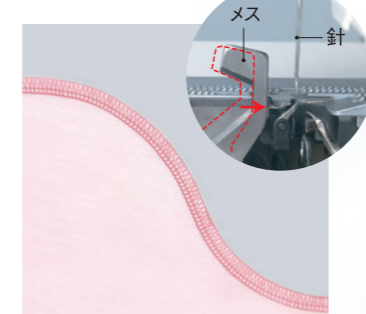
ホコリが溜まりがちなミシン内部の掃除もラクラク。



カーブ縫いもスムーズ

メスと針落ち位置を近づけることでアームホールなどの内カーブがよりキレイに、縫いやすくなりました。

(特許番号 第4336526号)





セパレート押え

3,300円（税込）

片方の生地だけにギャザーを寄せながら縫い合わせられます。



**パイピング押え
(3mm用/5mm用)**

各2,750円（税込）


縫い合わせや縁かがりのときにパイピングコードを縫いこむことができます。



**ゴム押え
(テグス入れ兼用)**

3,850円（税込）

縁かがりと同時にゴムテープを簡単に縫い込むことができます。巻きロックに設定し、テグスを入れることもできます。



ビーズ押え

2,750円（税込）

連なったビーズやスパンコールを生地に縫いつけられます。



ニット用裾まつり押え

2,750円（税込）

縁かがりと同時に裾のまつり縫いができます。



アタッチメント（押え金）セット

11,000円（税込）


内容：セパレート押え、パイピング押え（3mm用/5mm用）、ゴム押え、ビーズ押え、ニット用裾まつり押え



レース押え

2,750円（税込）


レースを切らず生地だけを切りながら縫い付けることができます。
※アタッチメントセットには含まれません



**ロックミシン用
透明標準押え**

2,200円（税込）

押えの部分が透明で、針落ち位置が見やすく、リブ付けや輪の縫い合わせがスムーズに。



**ロックミシン用
透明バルキー押え**

2,420円（税込）

透明のバルキー押えで、伸び止めテープを入れる時やギャザー入れの生地の入り方が見やすく。



トリムピン（切りクズ受け）

2,200円（税込）

ミシンの下にセットすることで、メスでカットした切りクズがビニールの中に。



防振・防音用ベビーロックマット

2,750円（税込）

ミシン本体の下に敷くことにより、ミシンの振動や音の発生を軽減します。



クリアテーブル（Sakura・Kanade・縫希星専用）

14,850円（税込）

手元がよりワイドに使い、効率よく作業ができます。（前側48cm×奥行45cm×奥側61cm）



※クリアテーブル（Sakura・Kanade・縫希星専用）使用の場合、トリムピンと防振・防音用ベビーロックマットの2つを合わせて併用することはできません。

もっと楽しむ！ベビーロックwebサイト

購入前に実際に使ってみよう・・・ 講習会・イベント

全国のベビーロックを使った講習会の情報を掲載。お近くの会場もカンタンに検索できます。「Sakura」の購入を検討している方や、購入後に使い方を学びたい方にぴったりの基礎講習をはじめ、ロックミシンならではの作品づくりが楽しめる講習会も開催しています。

購入後の作品づくりを応援！ 製品ユーザー登録/作品レシピ・型紙/使い方動画

購入後ユーザー登録いただくと、ユーザー限定の型紙・レシピダウンロードや、ワークショップや最新情報のお知らせメールマガジン配信など、作品づくりをサポートするコンテンツがご利用いただけます。各種使い方動画も「ベビーロックチャンネル」で公開中。

ベビーロック



講習会の検索はこちら

baby lock studio

ベビーロック・スタジオはミシンが主役のモノづくり工房です

- ・ベビーロック教室
- ・モノづくりワークショップ
- ・レンタルミシン
- ・工房機器利用（日暮里のみ）
- ・生地プリントサービス
- ・加工サービス

東京/日暮里
大阪/船場



＝スタジオ オンラインショップもOPEN＝

■BLS-5 仕様

- 縫い形式：2本針4本糸オーバーロック、1本針3本糸オーバーロック、1本針2本糸オーバーロック、1本針3本糸ウェーブロック ●かがり幅：2本針4本糸ロック 5.5～7.5mm、1本針3本糸・2本糸ロック3.0～7.5mm、巻きロック1.5mm ●縫い目（送り目）：0.75～4mm ●差動比率（伸びし・縮みの比率）：0.6～2.0
- 押え上がり量：6mm ●縫い速度：毎分1,300針 ●使用針：オルガンHA×1SP（#11、#14） ●使用糸本数：4本、3本、2本 ●消費電力：105W
- 照明ライト：LED×3 ●ミシンの大きさ：奥行318×幅405×高さ355mm ●ミシンの重さ：11.5kg

<p>！ 安全に関するご注意</p>	<p>●正しく安全にお使いいただくため、ご使用前に必ず「ご使用のてびき」をよくご覧になってください。</p>	<p>●熱、湿気、ホコリなどの影響や、使用の度合により部品が劣化し、故障したり、時には安全性を損なって事故につながることもあります。異常を感じた場合はすぐに操作を停止し、お買上げの販売店までご連絡ください。</p>
---------------------------	--	---

株式会社 **ベビーロック** www.babylock.co.jp
 本社：〒102-0073 東京都千代田区九段北1-11-11 TEL03 (3265) 2851 (代表)

※仕様、価格などを予告無く変更することがあります。
 ※baby lockは株式会社ベビーロックの登録商標です。※この製品は日本国内で製造されています。



最新情報や作品づくりのアイデアはホームページとSNSをチェック！

