

**baby lock**

多彩な縫い目と便利な機能で  
ものづくりをもっと楽しく

# 糸取物語 wave

BLS-3WJ



ジェットエア糸通し

自動糸調子

自動針糸通し

押え上がり量6mm

差動送り

セーフティストップ機構

開閉式サイドカバー

操作説明  
DVD付

**BLS-3WJ**

2本針4本糸オーバーロックミシン メーカー希望価格 188,000 円 (税別)



思い立ったらすぐ縫える便利な機能と高い操作性が、ものづくりのワクワクをもっと広がります。

**世界初** 上下ルーパー糸も一瞬で通せる

### ジェットエアスルーシステム(ジェットエア糸通し)

電動モーターが送り出す空気の流れにより、ボタンを軽く押すだけで上下ルーパーの糸通しもあっという間にできます。



**世界初** 生地や縫い目を変えても自動できれいな仕上がり

### ジャストフィットシステム(自動糸調子)


経験やコツが必要な糸調子合わせは自動。薄地から厚地まで、生地を変えても調整なしでキレイに仕上がります。



針糸通しが3ステップで!

### ラクスルー(自動針糸通し)

さらに便利になった自動針糸通し。小さな針穴にアツという間に糸が通ります。誰にでも使えるとても便利な針糸通しです。



①レバーを下げる

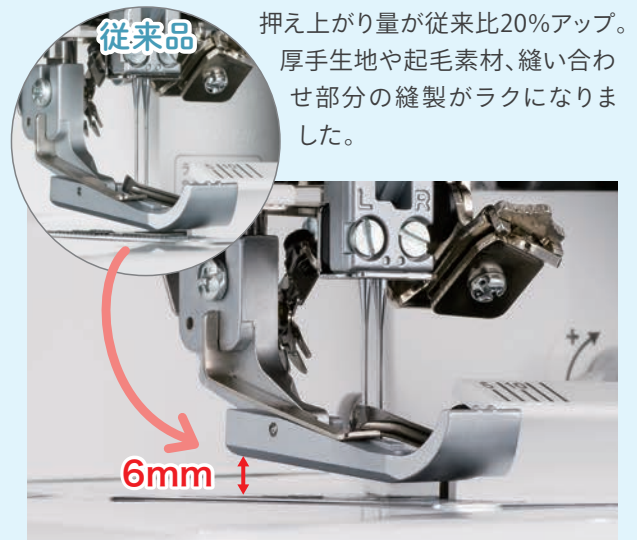
②糸を引っ掛ける

③レバーを戻す

**業界  
最大値**

厚手素材も扱いやすく  
押え上がり量6mm

New



押え上がり量が従来比20%アップ。厚手生地や起毛素材、縫い合わせ部分の縫製がラクになりました。

**例えば** 初心者の方でもリブ付けがカンタン!

トレーナーのリブ付けや生地が重なる厚い部分も押え金の下にセットしやすくなり、ストレスなく縫い始められます。



伸縮素材もレバーひとつで簡単に


### 差動送り

レバーひとつで伸縮素材の伸ばし縫い、縮み縫いができます。ギャザー寄せやリブ付けも簡単。他にも袖山のいせ込みやスカートのヘムなど、さまざまな部分をキレイに仕上げます。



Before

After



**伸びやすい素材**

ニットなどの伸びやすい素材やバイヤスを、縮めながら美しく仕上げます。



**縮みやすい素材**

裏地など縫い縮みしやすい素材を、伸ばしながらきれいな仕上がりに。

レバー操作で切換え簡単

## 7種類の基本縫い

5種類のオーバーロックと2種類のウェーブロックをレバー操作で簡単に選べます。

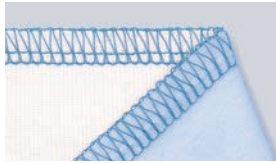


### OVERLOCK

- A: 2本針4本糸ロック
- B: 1本針3本糸ロック
- C: 標準巻きロック
- D: 変形巻きロック

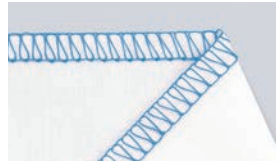
### WAVE

- B: ウェーブロック
- C: 巻きウェーブロック




#### 4本糸縁かがり/縫い合わせ

ニットの縫い合わせに最適な強度のある縫い目です。




#### 3本糸縁かがり

布端の始末で一般的に使われる縫い目です。



#### 2本糸縁かがり

2本の糸で布端をかかります。糸の節約に。



#### 巻きロック (変形・標準)

薄物の縁かがりや、コサージュ、フリルの飾り縫いに便利です。



#### ウェーブロック

縁かがりに美しい波状の縫い目を演出します。



#### 巻きウェーブロック

飾り縫いに最適。フリルがさらに強調されます。

### New 巻きロックがより美しく



新型上ルーパーの採用により、これまで以上に美しく巻きロックが縫えるようになりました。



飾り縫いに最適な美しい波状の縫い目

## ウェーブロック

縫い目が美しい波状になるウェーブロック。糸色の組み合わせを変えることで様々な表情が楽しめます。(特許番号 第4109147号)




## さらにこんなテクニックも



3本糸ロックの平縫い



ウェーブロックの平縫い



ピンタック

## LED

さらに明るくなったLEDライトが広範囲を見やすくクリアに照らします。



## かがり幅ダイヤル

かがり幅は3.0~7.5mm。素材や好みに応じて簡単に調節できます。



## 送り目ダイヤル

送り目(縫い目長さ)は普通ロックも巻きロックも0.75~4mmで変更可能。



## メス固定つまみ

布を切り落とさずに縫いたい時は、メスをワンタッチでロック(固定)。




## セーフティストップ機能

カバーが開いていたり押え金が上がっているときは、自動的に作動をストップするので安心。

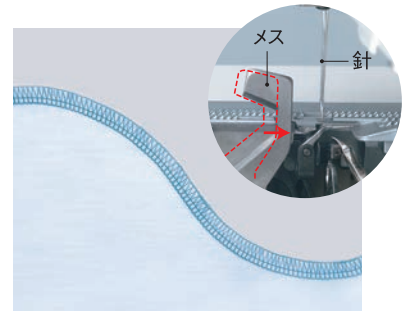
## 開閉式サイドカバー

ホコリが溜まりがちなミシン内部の掃除もラクラク。



## カーブ縫いもスムーズ

メスと針落ち位置を近づけることでアームホールなどの内カーブがよりキレイに、縫いやすくなりました。(特許番号 第4336526号)



## 用途で選べる豊富な別売アクセサリ



### アタッチメント(押え金)セット

8,000円(税別)

内容:ゴム押え、セパレート押え、ニット用裾まつり押え、ビーズ押え、パイピング押え(3mm用/5mm用)



### ゴム押え(テグス入れ兼用)

3,000円(税別)

縁かがりと同時にゴムテープを簡単に縫い込むことができます。巻きロックに設定し、テグスを入れることもできます。



### セパレート押え

2,500円(税別)


片方の生地だけにギャザーを寄せながら縫い合わせられます。



### ニット用裾まつり押え

2,000円(税別)

縁かがりと同時に裾のまつり縫いができます。



### ビーズ押え

2,000円(税別)

連なったビーズやスパンコールを生地に縫いつけられます。



### パイピング押え(3mm用/5mm用)

各2,000円(税別)

縫い合わせや縁かがりのときにパイピングコードを縫いこむことができます。



### レース押え

2,000円(税別)

レースを切らず生地だけを切りながら縫い付けることができます。

※アタッチメントセットには含まれません



### トリムピン(切りクズ受け)

2,000円(税別)

ミシンの下にセットすることで、メスでカットした切りクズがビニールの中に。



### 防振・防音用ベビーロックマット

2,500円(税別)

ミシン本体の下に敷くことにより、ミシンの振動や音の発生を軽減します。



### 専用クリアテーブル

9,000円(税別)

手元がよりワイドに使い、効率よく作業ができます。(サイズ:385×455mm)

別売  
アクセサリの  
お求めは  
ベビーロック販売店へ

## もっと楽しむ! ベビーロックwebサイト

ベビーロック

検索

### 講習会をかたん検索

【講習会・イベント】

ベビーロックの使い方が学べる、ベビーロックを使ったものづくりが体験できる講習会を、開催地域や内容でかたん検索。



### 作品づくりを応援

【作品レシピ・型紙】

雑誌掲載作品をはじめとした、様々な作品のつくり方レシピと実物大の型紙がダウンロードできます。



### 特典いろいろ

【製品ユーザー登録】

ユーザー登録者限定の型紙・レシピダウンロードや「ベビーロック・プリンティング」の割引利用などの特典をお受けいただけます。

製品ユーザー登録はこちらから



### いつでも見られる 使い方動画

【YouTubeチャンネル】

基本操作やテクニックを説明した動画を「ベビーロックチャンネル」で公開中。見たい時にすぐチェックできて便利です。



### ■BLS-3WJ型仕様

- 縫い形式: 2本針4本系オーバーロック、1本針3本系オーバーロック、1本針2本系オーバーロック、1本針3本系ウェーブロック ●かがり幅: 2本針4本系ロック 5.5~7.5mm、1本針3本系・2本系ロック3.0~7.5mm、巻きロック1.5mm ●縫い目(送り目): 0.75~4mm ●差動比率(伸ばし・縮みの比率): 0.6~2.0
- メス上下量: 6.5mm ●押え上がり量: 6mm ●送り歯高さ: 0.7mm ●縫い速度: 毎分1,500針 ●使用針: オルガンHA×1S P(#11、#14)
- 使用糸本数: 4本、3本、2本 ●消費電力: 105W ●照明ライト: 白色LED×3 ●ミシンの大きさ: 奥行280×幅365×高さ303mm ●ミシンの重さ: 8.9kg

### ⚠️ 安全に関するご注意

●正しく安全にお使いいただくため、ご使用前に必ず「ご使用のてびき」をよくご覧になってください。

●熱、湿気、ホコリなどの影響や、使用の度合により部品が劣化し、故障したり、時には安全性を損なって事故につながることもあります。異常を感じた場合はすぐに操作を停止し、お買上げの販売店までご連絡ください。

072019(H)

株式会社 **ベビーロック** www.babylock.co.jp

本社: 〒102-0073 東京都千代田区九段北1-11-11 TEL03(3265)2851(代表)

※表示価格は全てメーカー希望価格(税別)です。※仕様、価格などを予告無く変更することがあります。※baby lockは株式会社ベビーロックの登録商標です。※この製品は日本国内で製造されています。

最新情報や作品づくりのアイデアは  
ホームページとSNSをチェック!

