

baby lock

多彩な縫い目と便利な機能で
ものづくりをもっと楽しく

糸取物語 wave

BLS-3WJ



ジェットエア糸通し

自動糸調子

自動針糸通し

押え上がり量6mm

ウェーブロック

差動送り

セーフティストップ機構

開閉式サイドカバー

BLS-3WJ

2本針4本糸オーバーロックミシン メーカー希望価格 198,000 円(税込 217,800円)

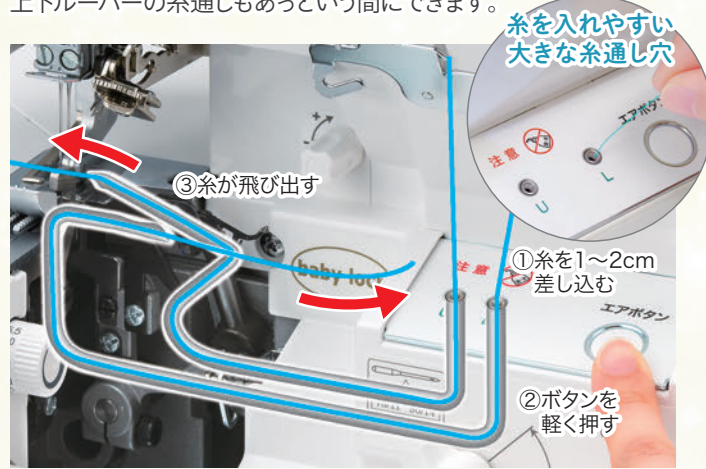


思い立ったらすぐ縫える便利な機能と高い操作性が、ものづくりのワクワクをもっと広がります。

世界初 上下ルーバー糸も一瞬で通せる

ジェットエアスルーシステム(ジェットエア糸通し)

電動モーターが送り出す空気により、ボタンを軽く押すだけで上下ルーバーの糸通しもあっという間にできます。



世界初 生地や縫い目を変えても自動できれいな仕上がりが

ジャストフィットシステム(自動糸調子)


経験やコツが必要な糸調子合わせは自動。薄地から厚地まで、生地を変えても調整なしでキレイに仕上がります。



針糸通しが3ステップで!

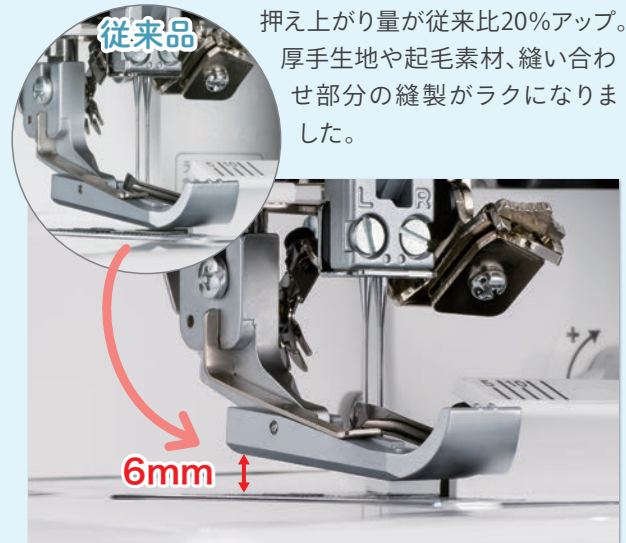
ラクスルー(自動針糸通し)

さらに便利になった自動針糸通し。小さな針穴にアツという間に糸が通ります。誰にでも使えるとても便利な針糸通しです。



①レバーを下げる ②糸を引っ掛ける ③レバーを戻す

業界最大値 厚手素材も扱いやすく 押え上がり量6mm **New**



例えば 初心者の方でもリブ付けがカンタン!




伸縮素材もレバーひとつで簡単に

差動送り

レバーひとつで伸縮素材の伸ばし縫い、縮み縫いができます。ギャザー寄せやリブ付けも簡単。他にも袖山のいせ込みやスカートのヘムなど、さまざまな部分をキレイに仕上げます。

Before After



伸びやすい素材

ニットなどの伸びやすい素材やバイヤスを、縮めながら美しく仕上げます。



縮みやすい素材

裏地など縫い縮みしやすい素材を、伸ばしながらきれいな仕上がりに。

レバー操作で切换簡単

7種類の基本縫い

5種類のオーバーロックと2種類のウェーブロックをレバー操作で簡単に選べます。



OVERLOCK


A: 2本針4本糸ロック
B: 1本針3本糸ロック
C: 標準巻きロック
D: 変形巻きロック

WAVE

B: ウェーブロック
C: 巻きウェーブロック

4本糸縁かがり/縫い合わせ

ニットの縫い合わせに最適な強度のある縫い目です。




3本糸縁かがり

布端の始末で一般的に使われる縫い目です。




2本糸縁かがり

2本の糸で布端をかかります。糸の節約に。



巻きロック(変形・標準)

薄物の縁かがりや、コサージュ、フリルの飾り縫いに便利です。



ウェーブロック

縁かがりに美しい波状の縫い目を演出します。



巻きウェーブロック


飾り縫いに最適。フリルがさらに強調されます。




飾り縫いに最適な美しい波状の縫い目

ウェーブロック

縫い目が美しい波状になるウェーブロック。糸色の組み合わせを変えることで様々な表情が楽しめます。(特許番号 第4109147号)



さらにこんなテクニックも



3本糸ロックの平縫い

ウェーブロックの平縫い

ピンタック

LED

さらに明るくなったLEDライトが広範囲を見やすくクリアに照らします。



かがり幅ダイヤル

かがり幅は3.0~7.5mm。素材や好みに応じて簡単に調節できます。



送り目ダイヤル

送り目(縫い目長さ)は普通ロックも巻きロックも0.75~4mmで変更可能。



メス固定つまみ

布を切り落とさずに縫いたい時は、メスをワンタッチでロック(固定)。



セーフティストップ機能

カバーが開いていたり押え金が上がっているときは、自動的に作動をストップするので安心。

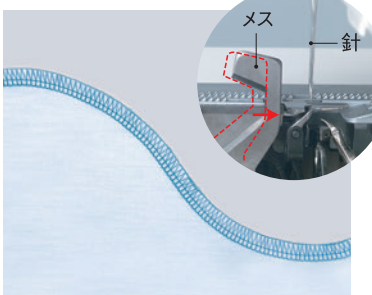
開閉式サイドカバー

ホコリが溜まりがちなミシン内部の掃除もラクラク。



カーブ縫いもスムーズ

メスと針落ち位置を近づけることでアームホールなどの内カーブがよりキレイに、縫いやすくなりました。(特許番号 第4336526号)




用途で選べる豊富な別売アクセサリ



セパレート押え

3,300円(税込)

片方の生地だけにギャザーを寄せながら縫い合わせられます。



パイピング押え (3mm用/5mm用)

各2,750円(税込)

縫い合わせや縁かがりのときにパイピングコードを縫いこむことができます。



ゴム押え (テグス入れ兼用)

3,850円(税込)

縁かがりと同時にゴムテープを簡単に縫い込むことができます。巻きロックに設定し、テグスを入れることもできます。



ビーズ押え

2,750円(税込)

連なったビーズやスパンコールを生地に縫いつけられます。



ニット用裾まつり押え

2,750円(税込)

縁かがりと同時に裾のまつり縫いができます。



アタッチメント(押え金)セット

11,000円(税込)


内容:セパレート押え、パイピング押え(3mm用/5mm用)、ゴム押え、ビーズ押え、ニット用裾まつり押え



レース押え

2,750円(税込)


レースを切らず生地だけを切りながら縫い付けることができます。
※アタッチメントセットには含まれません



ロックミシン用 透明標準押え

2,200円(税込)


押えの部分が透明で、針落ち位置が見やすく、リブ付けや輪の縫い合わせがスムーズに。



ロックミシン用 透明バルキー押え

2,420円(税込)

透明のバルキー押えで、伸び止めテープを入れる時やギャザー入れの生地の入り方が見やすく。



トリムピン(切りクズ受け)

2,200円(税込)


ミシンの下にセットすることで、メスでカットした切りクズがビニールの中に。



防振・防音用ベビーロックマット

2,750円(税込)

ミシン本体の下に敷くことにより、ミシンの振動や音の発生を軽減します。



専用クリアテーブル

14,850円(税込)

手元がよりワイドに使い、効率よく作業ができます。
(サイズ:手前390×奥行440×奥側410mm)

※専用クリアテーブル使用の場合、トリムピンと防振・防音用ベビーロックマットの2つを合わせて併用することはできません。

別売
アクセサリの
お求めは
ベビーロック
販売店へ

※表示価格はメーカー希望価格(税込)です。

もっと楽しむ! ベビーロックwebサイト

ベビーロック 検索

購入前に実際に使ってみたい... 講習会・イベント

全国のベビーロックを使った講習会の情報を掲載。お近くの会場もカンタンに検索できます。「糸取物語Wave」の購入を検討している方や、購入後に使い方を学びたい方にぴったりの基礎講習をはじめ、ロックミシンならではの作品づくりが楽しめる講習会も開催しています。



講習会の
検索はこちら

購入後の作品づくりを応援! 製品ユーザー登録/作品レシピ・型紙/使い方動画

購入後ユーザー登録いただく、ユーザー限定の型紙・レシピダウンロードや、ワークショップや最新情報のお知らせメールマガジン配信など、作品づくりをサポートするコンテンツがご利用いただけます。各種使い方動画も「ベビーロックチャンネル」で公開中。

baby lock studio

ベビーロック・スタジオは
ミシンが主役の
モノづくり工房です

- ベビーロック教室
- モノづくりワークショップ
- レンタルミシン
- 工房機器利用 (日暮里のみ)
- 生地プリントサービス
- 加工サービス

東京/日暮里
大阪/船場



= スタジオ オンラインショップもOPEN =

BLS-3WJ型仕様

- 縫い形式: 2本針4本系オーバーロック、1本針3本系オーバーロック、1本針2本系オーバーロック、1本針3本系ウェーブロック
- かがり幅: 2本針4本系ロック 5.5~7.5mm、1本針3本系・2本系ロック3.0~7.5mm、巻きロック1.5mm
- 縫い目(送り目): 0.75~4mm
- 差動比率(伸ばし・縮みの比率): 0.6~2.0
- 押え上がり量: 6mm
- 縫い速度: 毎分1,300針
- 使用針: オルガンHA×1S P(＃11、＃14)
- 使用糸本数: 4本、3本、2本
- 消費電力: 105W
- 照明ライト: 白色LED×3
- ミシンの大きさ: 奥行280×幅365×高さ303mm
- ミシンの重さ: 8.9kg



安全に関するご注意

● 正しく安全にお使いいただくため、ご使用前に必ず「ご使用のてびき」をよくご覧になってください。

● 熱、湿気、ホコリなどの影響や、使用の度合により部品が劣化し、故障したり、時には安全性を損なって事故につながることもあります。異常を感じた場合はすぐに操作を停止し、お買上げの販売店までご連絡ください。

株式会社ベビーロック www.babylock.co.jp

本社: 〒102-0073 東京都千代田区九段北1-11-11 TEL03(3265)2851(代表)

※仕様、価格などを予告無く変更することがあります。

※baby lockは株式会社ベビーロックの登録商標です。※この製品は日本国内で製造されています。

最新情報や作品づくりのアイデアは
ホームページとSNSをチェック!

