




レディブティック 2020年10月号掲載

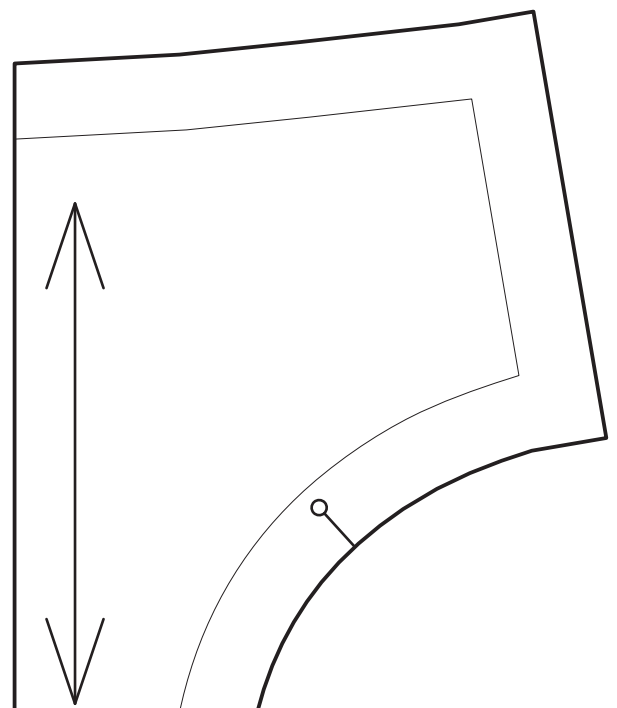
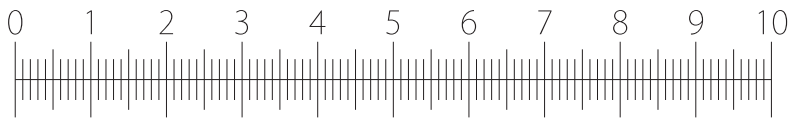
おそろい生地で作る
プルオーバー&ドッグウェア
ドッグウェア

デザイン: 滝口まさよさん

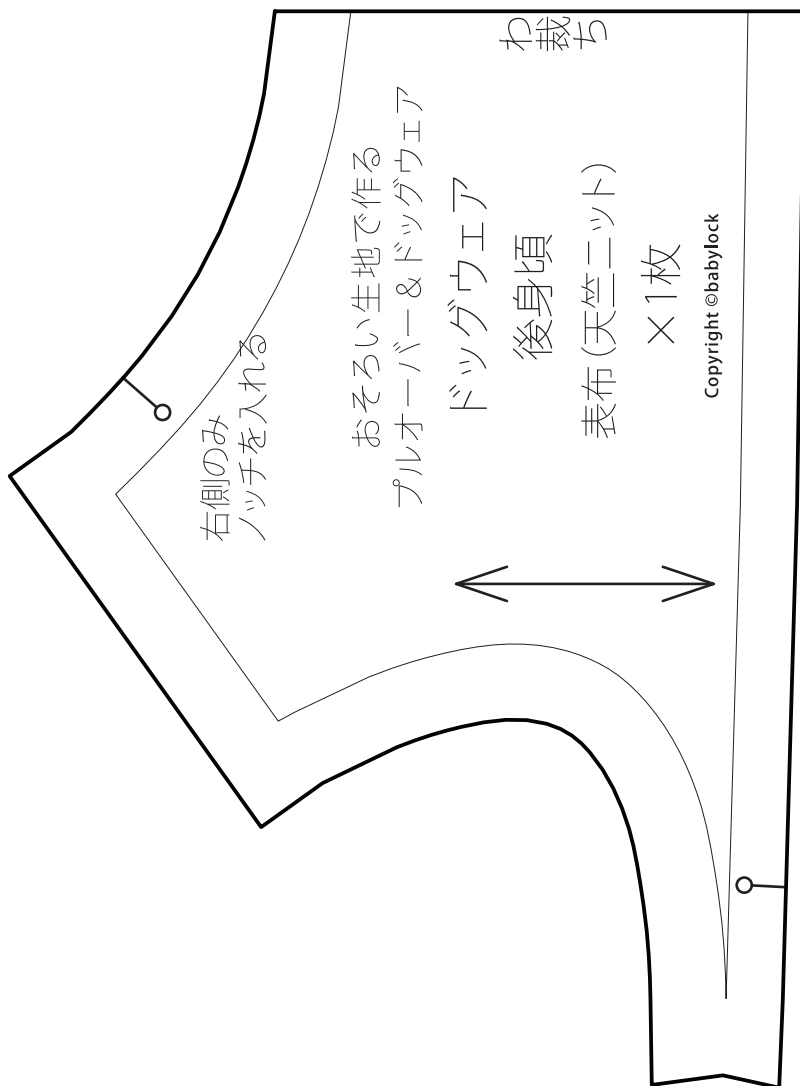
小型犬用

出来上がりサイズ: 胸幅40.2cm
背幅24.2cm

裁断線: 
出来上がり線: 
ノッチ (合印): 



わ裁ち



おそろい生地で作る
プルオーバー&ドッグウェア
ドッグウェア
前身頃
表布(天竺ニット)
×1枚
Copyright ©babylock

5mmの切り込みを入れる

ノッチ(合印)間をギャザーを寄せて23cmにする

おそろい生地で作る
プルオーバー&ドッグウェア

ドッグウェア

後裾

別布A(チェック柄ニット)

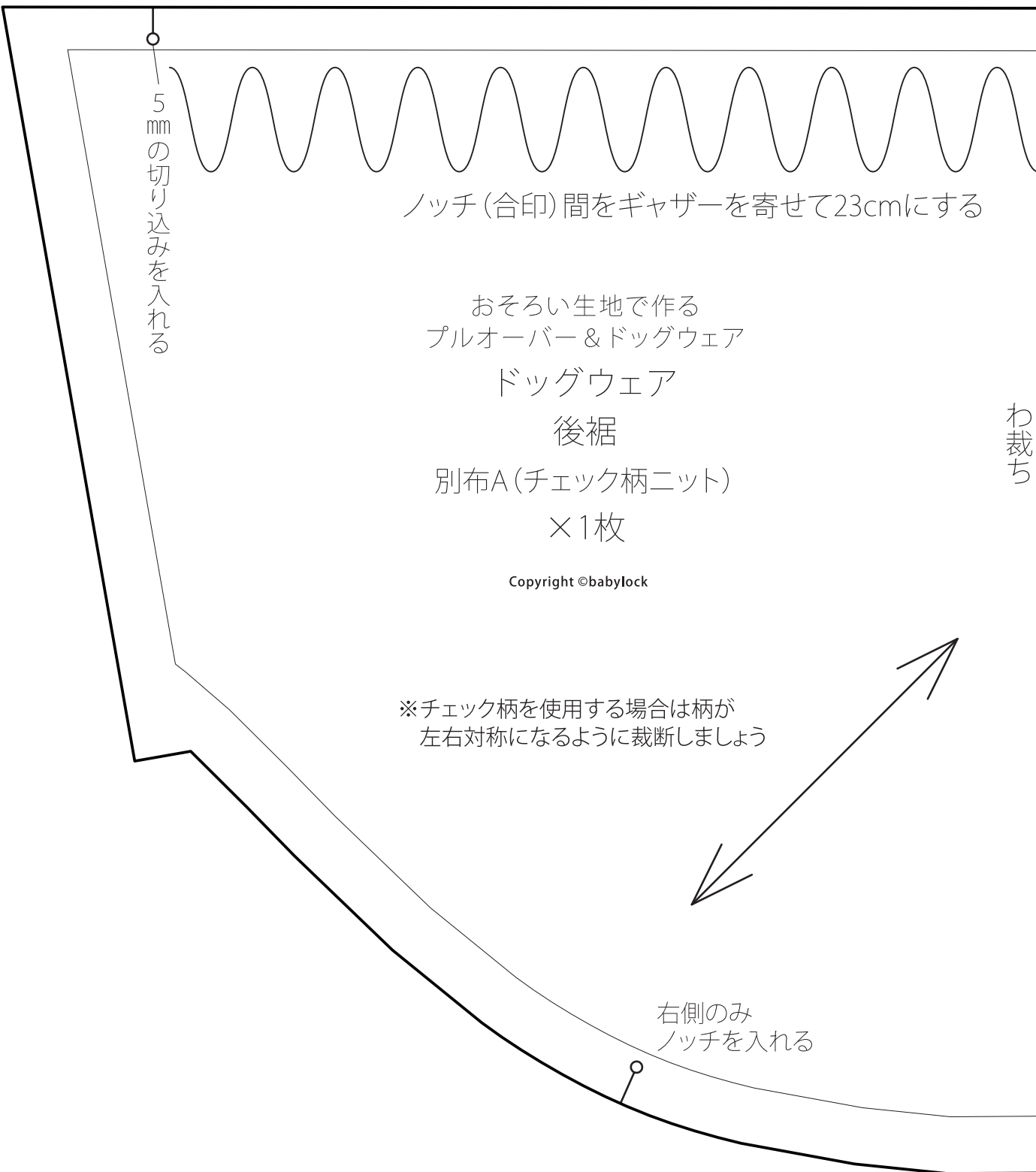
×1枚

Copyright ©babylock


※チェック柄を使用する場合は柄が
左右対称になるように裁断しましょう

右側のみ
ノッチを入れる

わ裁ち



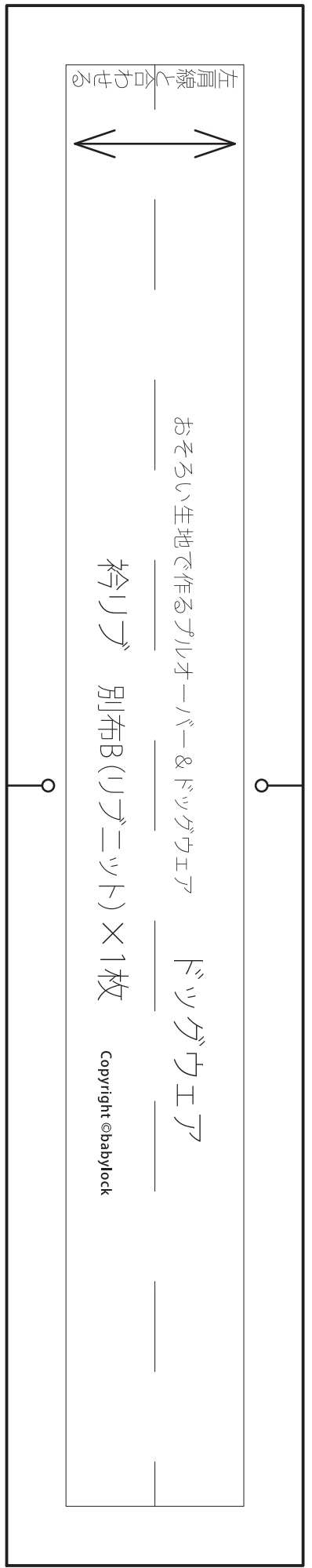
左脇線と合わせる




おそろい生地で作るプルオーバー&ボツグウエア

衿リブ 別布B(リブニット)×1枚

Copyright ©babylock



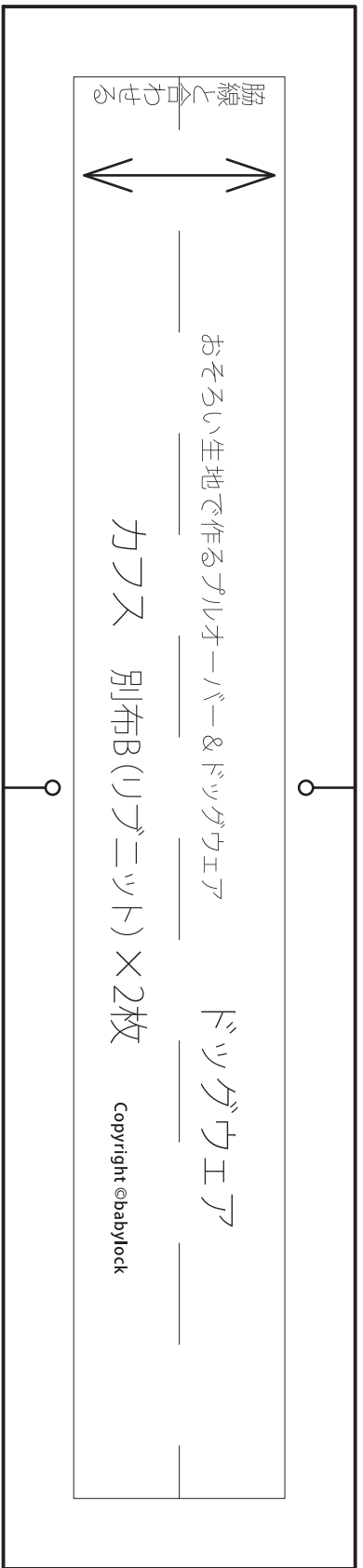
脇線と合わせる




おそろい生地で作るプルオーバー&ボツグウエア

カフス 別布B(リブニット)×2枚

Copyright ©babylock



左脇線と合わせる



おそろい生地で作るプルオーバー&ボツグウエア

裾リブ 別布B(リブニット)×1枚

Copyright ©babylock

わかし

