

baby lock

Kanade

カバーステッチミシンの
最高峰、誕生。

新発売



Extraordin
BLC-7J *Air*
THREADING

- | | |
|--------------|-----------|
| ジャストフィットシステム | ジェットエア糸通し |
| 自動針糸通し | ドロップフィード |
| 押え上がり量6mm | 差動送り |
| セーフティストップ機構 | 開閉式サイドカバー |
| 広いふところ | |

カバーステッチ専用ミシン

BLC-7J

メーカー希望価格 178,000円(税別)



安定した美しい縫い目と最高の使いやすさを実現。

ワンランク上の作品づくりをもっと楽しく、簡単に。

ベビーロックならではの便利な機能が満載。
もっと楽しく、さらに本格的なソーイングを叶える
カバーステッチ専用ミシン“Kanade”誕生



New 〈世界初〉生地や縫い目を変えても自動できれいな仕上がり
ジャストフィットシステム(自動糸調子)※針糸に対応

カバーステッチミシン初、針糸に自動糸調子機能を採用。
経験やコツが必要だった糸調子合わせが、薄地から厚地まで生地を変えても調整なしで誰でも綺麗に縫うことができます。



Point1
針糸調子微調整ダイヤル
お好みによって引き締まった縫い目や柔らかい縫い目にダイヤルで微調整できます。



Point2
からかん空環が出るので、縫い終わりの処理が簡単
工業用ミシンでも難しいと言われていた空環を出すことが可能。縫い終わりの始末がとても簡単にできます。※素材や条件によっては出ない場合もあります。





様々な用途で幅広く使える
基本の縫い目

カバーステッチ

Tシャツなどの袖口や裾によく使われている縫い目です。飾り縫いをはじめ、袖口縫いや裾上げなどに便利。6mm幅と3mm幅が選べます。




カバーステッチでまるで既製品のような本格的な仕上がりに。




鎖状の縫い目で伸びに強い
チェーンステッチ

表側が直線縫い、裏側が鎖状になった丈夫で伸びに強いステッチ。パンツの脇や股上の縫い合わせ、既製品ではワイシャツの脇縫いにも多く使われています。また襟ぐりの飾り縫いとしても楽しめます。



Attachments

四つ折バインダー(別売)を使ったチェーンステッチで紐やバインダー仕上げも簡単




飾り縫いに最適な縫い目
トリプルカバーステッチ

主に飾り縫いとして使用される縫い目。スポーツウェアにもよく使われています。ゴム入れにも大活躍の便利なステッチ。



スポーツウェアの装飾ラインを飾り縫いで華やかに。



New 作業スペースが大幅にアップ
135×78mmの広いふところサイズ

針の右サイドに135mm、上方向には78mmの高さがあるゆったりとした広い作業スペース。ワンピースやアウターなどの生地がかさむ大きな作品も縫いやすい余裕の広さです。



New 〈世界初〉ルーパー糸が一瞬で通せる
ジェットエアスルーシステム(ジェットエア糸通し)

電動モーターが送り出す空気力で、ボタンを押すだけでルーパーの糸通しもあっという間にできます。



伸縮素材もレバー操作できれいな仕上がり
差動送り

レバーひとつで伸縮素材の伸ばし縫い、縮み縫いができます。ギャザー寄せも簡単。




伸びやすい生地
ニットなどの伸びやすい素材やバイヤスを、縮めながら美しく仕上げます。



縮みやすい生地
裏地など縫い縮みしやすい素材を、伸ばしながらきれいな仕上がりに。


New 〈業界最大値〉厚手素材も扱いやすく
押え上がり量6mm

押え上がり量が従来比20%以上もアップ。厚手の生地や起毛素材、重なり部分の縫製もラクになりました。




New 3ステップでカンタン! 針糸の交換も手軽に
自動針糸通し

カバーステッチミシン初の自動針糸通し機能を搭載。3本それぞれの針に3ステップで簡単に糸が通せます。針の選択も切換レバーを動かすだけでできます。(特許番号 第6718188号)



押え上げレバーと連動して送り歯が自動でダウン
ドロップフィード

押え金を上げると自動的に送り歯が下がります。厚地や起毛素材のセットがとてもスムーズに行えます。(特許番号 第6526310号・第6555629号)




ロックミシンと組み合わせて、
プロのような本格的な仕上がりに



New 落ちない針止めネジ

針止めネジをゆるめてもネジが外れない構造に。針交換の際にネジを無くす心配がなくなりました。



New 押え上げレバー

押え上げレバーをミシン右側に設置。目に見える位置にあるので、より扱いやすくなりました。



New 膝上げレバー

膝上げレバーを標準装備。押え金の上げ下げが膝を使って簡単にできます。両手が使えるので飾り縫いの時などに便利です。



New マグネット針置き

外した針の保管に便利な針置きを糸立て台に設置。マグネット付きなので、針が転がってなくなる心配もありません。



New コードホルダー

ミシン側面にコードを収納するガイド付き。コードがはずみ車に接触するのを防ぎ、安全にお使いいただけます。



New セーフティストップ機能(安全装置)

カバーが開いていたり、押え金下がっていない時に誤って縫い進み生地を巻き込んだり、針を折るなどのトラブルを解消します。



開閉式サイドカバー

サイドカバーが大きく開くのでホコリが溜まりがちなミシン内部の掃除もラクラク。


生地ガイド・裾引きガイド(付属)

裾上げなど生地を折り上げて始末する際に使用すると、簡単に一定の幅で縫うことができる便利なガイドが付属しています。



New LEDライト搭載

照明ライトにはLEDを採用。3灯のLEDライトが針元だけでなく、広い範囲を見やすくクリアに照らします。



送り目ダイヤル

送り目(縫い目長さ)をダイヤル操作で調整できます。通常は3~4mmで使用します。



New 押え圧力調整ダイヤル

ダイヤルの形状を改良、生地に合わせた押え圧力の調整がさらにしやすくなりました。



用途で選べる豊富な別売アクセサリ（お求めはベビーロック販売店へ）




四つ折バインダーセット（仕上がり幅 10mm）

メーカー希望価格 **10,000円**（税別）

既製品のTシャツによく使われているバインダー仕上げが、一度縫うだけで簡単・綺麗に。キャミソールの肩ひもなどの紐（ひも）も作ることができます。テープを置くスタンド付き。



参考作品:四つ折バインダー使用



カバーステッチ用透明押え

メーカー希望価格 **1,000円**（税別）

針落ち位置がわかりやすく、特に袖口などを“わ”で縫うときはとても重宝。



ベルトループバインダー（仕上がり幅 約10mm）

メーカー希望価格 **3,200円**（税別）


パンツのベルトを通すベルトループを簡単に縫うことができます。



下二つ巻ラッパ（仕上がり幅 約27mm・約18mm・約7mm）

メーカー希望価格 **各 3,200円**（税別）

アイロンをかけなくても生地端を同じ幅で二つに折るため、長い距離をまっすぐ縫うときに、幅がふれることなく綺麗に縫い上がります。



ピンタック押え（3mm幅で使用）

メーカー希望価格 **3,200円**（税別）

2本針の3mm幅で作ります。お好みの生地でもオリジナルのパイピングコードを作ること。



防振・防音用ベビーロックマット

メーカー希望価格 **2,500円**（税別）


ミシンの下に敷くことで、音や振動を軽減します。



ロータリーカッター

メーカー希望価格 **1,450円**（税別）

生地を伸ばすことなく型紙通りきれいに裁断することができます。



テープカット定規（45cm）

メーカー希望価格 **2,800円**（税別）

ロータリーカッターと併用することで生地を正確で平行にカットできます。市販のものより長めの作りです。

もっと楽しむ！ ベビーロックwebサイト

ベビーロック

検索

ワークショップをかんたん検索 【ワークショップ・イベント】

ベビーロックの使い方が学べる、ベビーロックを使ったものづくりが体験できるワークショップを掲載。

作品づくりを応援 【作品レシピ・型紙】

雑誌掲載作品をはじめ、作品のつくり方レシピと実物大の型紙がダウンロードできます。

特典いろいろ

【製品ユーザー登録】

ユーザー登録者限定の型紙・レシピダウンロードや「ベビーロック・プリンティング」の割引利用などの特典をお受けいただけます。

いつでも見られる 使い方動画



【YouTubeチャンネル】

基本操作の説明やテクニック動画を公開中。

■BLC-7J仕様

- 縫い形式：1本針2本糸チェーンステッチ、2本針3本糸カバーステッチ、3本針4本糸カバーステッチ
- カバーステッチ幅：6mm/3mm
- 送り目（縫い目長さ）：1~4mm
- 差動比率（伸ばし・縮みの比率）：0.6~2.0
- 押え上がり量：6mm
- 縫い速度：毎分1,300針
- 使用針：オルガンEL×705（#11、#12、#14）
- 使用糸本数：4本、3本、2本
- 消費電力：95W
- 照明ライト：白色LED×3
- ミシンの大きさ：奥行318×幅489×高さ355mm
- ミシンの重さ：11.8 kg



安全に関するご注意

●正しく安全にお使いいただくため、ご使用前に必ず「ご使用のてびき」をよくご覧になってください。

●熱、湿気、ホコリなどの影響や、使用の度合により部品が劣化し、故障したり、時には安全性を損なって事故につながることもあります。異常を感じた場合はすぐに操作を停止し、お買上げの販売店までご連絡ください。

株式会社 **ベビーロック** www.babylock.co.jp

本社：〒102-0073 東京都千代田区九段北1-11-11 TEL03(3265)2851(代表)

※表示価格は全てメーカー希望価格（税別）です。※仕様、価格などを予告無く変更することがあります。※baby lockは株式会社ベビーロックの登録商標です。※この製品は日本国内で製造されています。

最新情報や作品づくりのアイデアは
ホームページとSNSをチェック！

